



Für Momente voller Genuss

Kühlen und Gefrieren 2026



LIEBHERR

Frischetechnologien

- Bio Fresh Professional

BioFresh-Professional bietet noch mehr Flexibilität für die individuelle Vorratshaltung von Lebensmitteln.
- Hydro Breeze

Kühlen wie ein Profi: Kalter Nebel und eine Temperatur im Fruit & Vegetable-Safe knapp über 0 °C sorgen für längere Haltbarkeit und einen optischen Wow-Effekt.
- Fish & Seafood

Im Fish & Seafood-Safe lagern Fisch und Meeresfrüchte bei der optimalen Temperatur von -2 °C so professionell wie beim Fischhändler.
- Bio Fresh

Bei einer Temperatur knapp über 0 °C und idealer Luftfeuchtigkeit bleiben Obst, Gemüse, Fleisch, Fisch und Milchprodukte deutlich länger frisch als im herkömmlichen Kühlteil.
- Easy Fresh

Die regulierbare Luftfeuchtigkeit verlängert die Frische von Obst und Gemüse.
- No Frost

Nie mehr Abtauen-Komfort
- Smart Frost

Deutlich seltener Abtauen
- Stop Frost

Seltener Abtauen, leichteres Öffnen des Truhendeckels durch fehlenden Unterdruck.
- Super Frost

SuperFrost erhöht kurzfristig die Kälteleistung – so bleibt die Temperatur konstant, wenn Sie ungefrorene Lebensmittel hineinlegen.
- Vario Temp Zone

Gefrieren oder kühlen? Sie haben die Wahl: Die VarioTempZone können Sie gradgenau von -18 °C bis -10 °C und von -2 °C bis +5 °C einstellen.

Komfort und Flexibilität

- Soft System

Selbst bei voller Beladung besonders sanftes Schließen der Innentür, automatisch bei einem Öffnungswinkel ab ca. 30°
- Easy Open

Dank EasyOpen lässt sich die Gefrierschranktür auch mehrfach hintereinander komfortabel und einfach aufmachen.
- Frost Protect

Eine besondere Tieftemperaturtauglichkeit ermöglicht die Aufstellung von Gefriergeräten auch in unbeheizten Räumen bis max. -15 °C Umgebungstemperatur.
- Auto Door

Weltweit einmalig: AutoDoor ermöglicht ein bequemes Öffnen und Schließen der Tür per Sprachbefehl, Klopfsignal und Smartphone – oder einfach per Hand.
- Door Stop

Halten Sie Ihr Liebherr-Gerät frisch und geruchsfrei. Die Tür bleibt offen, wenn das Gerät nicht benutzt wird. Spart Zeit und Energie für mehr Frische.
- Telescopic Rails

Schubfächer auf leichtgängigen Teleskopauszügen für komfortablen Ein- und Auszug und bequeme Entnahme
- Tip Open

Glastür öffnet sich beim Antippen um 7 cm zum bequemen Eingriff und vollständigen Öffnen.

Wasser und Eis

- Water & Ice Centre

Das Water & Ice-Center liefert Ihnen rund um die Uhr ausreichend kaltes Wasser, Eiswürfel und Crushed Ice.
- Ice Maker

Automatischer IceMaker für Festwasseranschluss.
- Easy Twist Ice

Einfach schnell Eiswürfel zaubern: Wasser in den Tank füllen, gefrieren lassen und mit einer Drehung die fertigen Eiswürfel lösen (Standgeräte).
- Infinity Spring

Wasserspender flächenbündig in der linken Seitenwand des Kühlteils integriert, für Festwasseranschluss.
- Ice Tower

Perfekt für Partys: automatischer IceMaker und großes Pizzafach auf komfortablem Auszugsbord.

Design

- Mood Light

MoodLight – ein Highlight für Ihr Wohnambiente: Das indirekte Lichtkonzept setzt das Water & Ice-Center und die Griffmulden ästhetisch in Szene.
- Light Tower

Das Lichtkonzept leuchtet das Interieur gleichmäßig aus und trägt dabei die Glasplatten – flexibel, platzsparend, einzigartig.
- LED

Wärmeminimiert, energiesparend und wartungsfrei für optimale Ausleuchtung

Connectivity

- Smart Device

Über die SmartDeviceBox wird die Gerätesteuerung und Nutzung weiterer Dienste über Computer und mobile Endgeräte ermöglicht.
- Smart Device ready

Um die Gerätesteuerung und Nutzung weiterer Dienste über Computer und mobile Endgeräte zu ermöglichen, ist die SmartDeviceBox nachrüstbar – als Zubehör erhältlich.

Ultraeffiziente Modelle

- Ultra Efficient A -20%
- Ultra Efficient A -30%

Noch einmal sparsamer¹ als Geräte der höchsten Energieeffizienzklasse A – damit setzt Liebherr neue Maßstäbe.

¹Im Vergleich zum Grenzwert der höchsten Energieeffizienzklasse A nach der Verordnung (EU) 2029/2016 (Stand Dezember 2023).

Serien (Erklärung siehe Seite 56)

○ Pure ◇ Plus ⬡ Prime △ Peak

- BLU

Bei den BluPerformance-Standgeräten ist die gesamte Kältetechnologie im Gerätesockel integriert. Dadurch bieten die Geräte bei gleicher Größe deutlich mehr Nutzinhalt und damit mehr Platz für Lebensmittel und Getränke. Dank besserer Be- und Entlüftung im Sockel ist die Energieeffizienz deutlich besser. Und leiser sind diese Geräte auch.

Weinkühlschränke

- 1

Zone

Mit konstanter Temperatur im gesamten Innenraum, einstellbar von +5°C bis +20°C
- 2

Zones

Mit zwei Temperaturzonen, unabhängig voneinander gradgenau von +5°C bis +20°C einstellbar
- 3

Zones

Mit drei Temperaturzonen, unabhängig voneinander gradgenau von +5°C bis +20°C einstellbar
- Glass Door

Die gesamte Weinsammlung auf einen Blick: hinter getönter UV-Sicherheitsverglasung
- Humidity Control

Die Luftfeuchte kann aktiv in 5%-Schritten zwischen 50% und 80% RH** reguliert werden.
- Humidity Select

Die Luftfeuchte kann in zwei Stufen verstellt werden: „Standard“ oder „Hoch“.
- UV Protect Plus

3-fach-Schutz: Glastür aus getöntem Glas mit zwei Schichten aus aufgedampftem Metall schützt hocheffizient vor Sonneneinstrahlung.
- UV Protect

2-fach-Schutz: Glastür aus getöntem Glas mit einer Schicht aus aufgedampftem Metall schützt effizient vor Sonneneinstrahlung.
- Sommelier Board

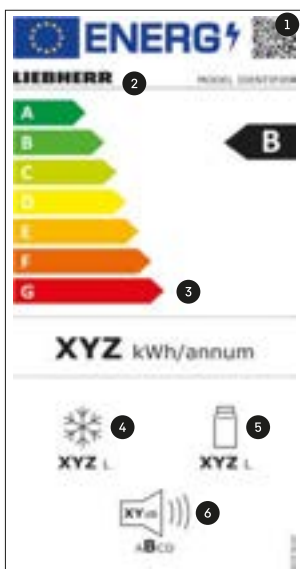
Zur wirkungsvollen Präsentation und zum Dekantieren: Holzbord mit Edelstahl-Flaschenpräsentier, Holzbox für Dekantierutensilien und Raum zur Vortemperierung von Weingläsern.

Unsere Serien für Weinkühlschränke:

Vinidor | Vinidor Selection
vorrangig zum Weintemperieren


GrandCru | GrandCru Selection
vorrangig zum Weinlagern


Das aktuelle EU-Energielabel für Elektrogeräte



1. Der QR-Code zur Identifizierung des Produkts in der EU-Datenbank EPREL (European Product Database for Energy Labeling).
2. Der „Model Identifier“ zur manuellen Identifizierung des Produkts in der EU-Datenbank EPREL, z.B. über die Artikelnummer.
3. Die neue Effizienzskala „A“ bis „G“. Allerdings ist „G“ nur für Weinkühler vorgesehen.
4. Die Summe des Volumens* aller Gefrierfächer.
5. Die Summe des Volumens* aller Kattlager- und Kühlfächer.
6. Der Geräuschpegel wird jetzt in die Klassen „A“ bis „D“ eingeordnet.

*Die Bezeichnung „Volumen“ bezieht sich auf den in der aktuellen Verordnung EU 2019/2016 genannten Begriff „Rauminhalt“.

 Liebherr-Geräte werden in der Regel mit Türanschlag rechts (wechselbar) ausgeliefert.

 Bei Modellen, bei denen der Türanschlag werkseitig links oder nicht wechselbar ist, gibt das Zeichen alternativ auch die Modelle mit Linksanschlag an.

SmartSteel



SteelFinish



BlackSteel



DarkGrey



White



Legende Türfront-Material Standgeräte

- st SmartSteel
- sd SmartSteel Tür
- bs BlackSteel
- bd BlackSteel Tür
- sf SteelFinish
- dg DarkGrey
- Wei

Lesebeispiel:
MBSddi 9558
↳ SmartSteel Tür

Das komplette Liebherr-Sortiment an Stand- und Einbaugeräten mit ausführlichen Gerätebeschreibungen sowie unsere Liebherr-Fachhandelspartner finden Sie unter: home.liebherr.com

**Für den Fall sehr trockener/kalter Umgebung, z.B. Keller-räume, empfiehlt sich zur Unterstützung des Systems die maßgeschneiderte Wasserbox aus unserem Zubehörprogramm.



Für Momente voller Genuss.

Bevor Sie mit dem Blättern beginnen ...

Nehmen Sie sich einen Moment Zeit. Ihr neues Gerät wird Sie täglich – rund um die Uhr – über viele Jahre hinweg begleiten. Für eine so wichtige Entscheidung zählen mehr als nur Maße, Energieverbrauch und Preis.

Sie lieben frische Zutaten, besondere Momente und Qualität – genau wie wir. Unsere Kühl- und Gefriergeräte sind dafür gemacht, Ihr Leben einfacher, schöner und genussvoller zu gestalten.

Als Spezialist für Kühlen und Gefrieren steht Liebherr für Qualität Made in Germany – und für die größte Auswahl an Stand- und Einbaugeräten auf dem Markt.

Entdecken Sie Modelle und Ausstattungen, die den Alltag erleichtern und Ihre Lebensmittel lange frisch halten. Viele gute Gründe für einen Liebherr finden Sie auf den nächsten Seiten – noch mehr online.

Aber noch besser: Erleben Sie den fühlbaren Liebherr-Unterschied vor Ort – bei einem Liebherr-Fachhandelspartner in Ihrer Nähe!

Viel Freude beim Entdecken und Genießen!

Darum Liebherr

Historie _____ 8

Seit mehr als 70 Jahren stehen wir als Kältespezialist für qualitativ hochwertige Kühl- und Gefriergeräte und vertreiben diese weltweit. Im Herzen sind wir ein Familienunternehmen und in Deutschland verwurzelt – German Engineering, aus Verbundenheit zu unserem Gründer.

Qualität _____ 9

Die Qualität unserer Produkte bildet das solide Fundament für das große Vertrauen, das Sie der Marke Liebherr entgegenbringen. Wir arbeiten kontinuierlich daran, sämtliche Geräte-Komponenten und Materialien weiterzuentwickeln und zu optimieren.

Verantwortung _____ 10

Als Familienunternehmen denken wir in Generationen, nicht nur in Geschäftszyklen. Wir sind entschlossen, langfristige Entscheidungen zu treffen, die den Menschen, dem Planeten und unserem Unternehmen zugutekommen.

Ausstattung

Design _____ 22

Türfronten _____	22
Griffoptionen _____	22
Oberflächen _____	22
Glass & Steel-Look Interieur _____	24
MyStyle _____	78
DarkGrey _____	79

Ergonomie _____ 26

Teilbare Glasplatte _____	24
Teleskopauszüge _____	25
VarioSpace _____	26
VarioSafe _____	26
VarioCool-Schubläden _____	26
AutoDoor _____	40
OpenStage-Schubfächer _____	41
Zubehör _____	81
SmartDevice _____	81

Kühlen _____ 13

EasyFresh _____	14
BioFresh _____	17
BioFresh Professional _____	16
👉 HydroBreeze _____	16
👉 Fish & Seafood-Safe _____	16

Produktgruppe



Kühlschränke

Stand _____	61
Einbau _____	20 67
Getränke _____	76 77



Kühl-Gefrierkombinationen

Stand _____	19 60
Einbau _____	20, 43 65



Side-by-Side-Kombinationen

Stand _____	32 59
Einbau _____	44 67

(SBS-Konzept)



French-Door-Kombinationen

Stand _____	28 58
Einbau _____	42 65



XL-Kombinationen

Stand _____	60
Einbau _____	43 65

Frischetechnologien — 13

Als Pioniere haben wir 1996 die BioFresh-Technologie entwickelt und diese von Jahr zu Jahr verfeinert. Mit unserem Motto ‚Keep Pioneering‘ treiben wir Innovationen voran, um mit unseren Frischetechnologien Ihre Lebensmittelabfälle deutlich zu reduzieren.

Energieeffizienz — 18

Unsere Geräte belegen Spitzenplätze im Effizienzranking oder unterbieten sogar die höchste Effizienzklasse. Damit schonen Sie die kostbaren Ressourcen unserer Umwelt und Ihr Portemonnaie.

Herstellergarantie — 21

Unsere Geräte stehen für beste Qualität und Langlebigkeit. Für viele Modelle garantieren wir sogar 10-Jahre Sorgenfreiheit.

Gefrieren — 36

Nachhaltiges Gefrieren	38
BluRox	39
VarioTemp	36
NoFrost	37
EasyOpen	37
Frost Protect	37

Wasser und Eis — 34

Water & Ice-Center	34
IceTower	35
InfiniySpring	35
EasyTwist-Ice	35
IceMaker	35

Übersichten — 54

Serien	56
Sortiment Standgeräte	58
Sortiment Einbaugeräte	65
Sortiment Weingeräte	73

Ausstattung | Kurzerläuterung
siehe Klappseiten vorne und hinten



Gefrierschränke

Stand	38 63
Einbau	70

Gefriertruhen

Stand	64
-------	----

Tisch- und Unterbaugeräte

Stand	62
Gefrier	64
Unterbau	44 71

Getränke	46 71
Outdoor	47 72

Weingeräte

Stand	48 73
Einbau	75
Unterbau	75

Deutsche Ingenieurskunst – damals wie heute

Seit 1954 fertigen wir Kühl- und Gefriergeräte in höchster Qualität und vertreiben diese weltweit. Im Herzen sind wir aber immer noch ein Familienunternehmen und in Deutschland verwurzelt. Hier entwickeln wir nach wie vor unsere langlebigen Produkte.

German Engineering – aus Verbundenheit zu unserem Gründer und im Wissen um das Know-how, das sich seit Ingenieursgenerationen hier gebündelt hat.



Dr.-Ing. e. h. Hans Liebherr (1915–1993)

Pionierunternehmer und Visionär

Mit unbeirrbarem Willen entwickelte Hans Liebherr bahnbrechende Erfindungen, mit untrüglichen Instinkt zukunftssträchtige Produkte. Am 1. April 2015 wäre der Firmengründer 100 Jahre alt geworden.



Der L 319 war in den 1960er-Jahren das „Fahrende Schaufenster“ von Liebherr-Hausgeräten. Bis 1968 war der speziell umgebaute Bus in der Bundesrepublik unterwegs und warb für moderne Kühl- und Gefriergeräte aus Oberschwaben.



Stammwerk Liebherr-Hausgeräte
Ochsenhausen/Baden-Württemberg/Deutschland

Die Liebherr-Hausgeräte GmbH ist eines der 13 Produktsegmente der Firmengruppe Liebherr. Diese zählt zu den größten Herstellern von Baumaschinen weltweit. Die vielfältigen Produkte sind auf internationalen Märkten für ihre hohe Präzision und außergewöhnliche Langlebigkeit anerkannt.

Der Geschäftsbereich Hausgeräte beschäftigt mehr als 6.000 Mitarbeiter:innen und entwickelt und produziert am Hauptsitz in Ochsenhausen (Deutschland) sowie in Lienz (Österreich), Marica (Bulgarien), Kluang (Malaysia) und Chhatrapati Sambhaji Nagar (Indien) ein breites Programm hochwertiger Kühl- und Gefriergeräte für Haushalt und Gewerbe. (Stand: 2025)



Kompromisslose Qualität bis ins Detail

In Deutschland entwickelt, bis ins Detail getestet, für viele Jahre garantiert: die Hochwertigkeit und Langlebigkeit unserer Geräte ist bis ins kleinste Detail zu spüren. Deshalb gewähren wir jetzt 10 Jahre Herstellergarantie auf ausgewählte Geräte und bieten Ersatzteile für alle Modelle, die seit dem 1. Januar 2021 produziert wurden – bis zu 15 Jahre lang, einschließlich aller Funktionskomponenten und lagerfähigen Ausrüstungsteile.





Unser Weg in die Zukunft

Liebherr-Hausgeräte hat eine umfassende Corporate Responsibility-Strategie (CR) etabliert, die unsere Arbeitsweise prägt – von fairen Arbeitsbedingungen und Ressourcennutzung bis hin zum nachhaltigen Produktdesign. Innovationen wie die Vakuumisolation BluRoX, erneuerbare Energie an unseren Standorten und 15 Jahre Ersatzteilverfügbarkeit sind Teil unseres Engagements, einen nachhaltigen Beitrag für Menschen, Umwelt und zukünftige Generationen zu leisten.

Für dieses Engagement haben wir die Silbermedaille von EcoVadis erhalten – eine weltweit anerkannte Bewertung der Unternehmensverantwortung.



Menschen und nachhaltiges Wirtschaften

Gleichberechtigung und sichere, faire, langfristige Arbeitsplätze sind uns wichtig. Als Familienunternehmen übernehmen wir Verantwortung und haben dabei immer die Zukunft im Blick – nicht nur das nächste Quartal.

Recycling

Wir entwickeln Geräte, die recycelbar sind, und verwenden nachhaltige, einfache und recycelte Materialien. Unsere Geräte werden zunehmend so konzipiert, dass sie zerlegt werden können, was die Wiedergewinnung von Ressourcen ermöglicht und uns auf unserem Weg zu einer Kreislaufwirtschaft unterstützt.



Materialien

Wir setzen auf langlebige, sichere Materialien mit geringerer Umweltbelastung, um das Recycling einfacher zu machen – dazu gehören zunehmend recycelter Stahl, Kunststoffe und biobasierte Schaumstoffe.

Nutzung

Da die Geräte rund um die Uhr laufen, sind Energieeffizienz und Langlebigkeit von entscheidender Bedeutung. Viele unserer Modelle gehören zu den effizientesten am Markt und Ersatzteile sind leicht erhältlich. Funktionen wie BioFresh halten Lebensmittel länger frisch und tragen zur Abfallreduzierung bei.

Produktion

Wir verbessern kontinuierlich die Effizienz und Umweltleistung unserer Produktionsstätten, indem wir grünen Strom nutzen, Emissionen reduzieren, unseren Wasserverbrauch überwachen und Schadstoffe nach Möglichkeit vermeiden.



Mehr Infos zu unserer Unternehmensverantwortung

Fakten, Zahlen und Hintergründe erfahren Sie auf home.liebherr.com/sustainability





Lebensmittel retten mit Liebherr

Weltweit werden jedes Jahr ungefähr 1.052 Millionen Tonnen Lebensmittel weggeworfen¹. Haushalte sind für etwa 60 % dieses Gesamtvolumens verantwortlich, wobei jede Person jährlich etwa 132 kg verschwendet.

132 Kilogramm²

Die Menge der Lebensmittelabfälle verteilt sich in etwa wie folgt auf relevante Gruppen:²



50%
frisches Obst
und Gemüse



4%
Milchprodukte



5%
Fleisch und Fisch



7%
Gekochtes und Zu-
bereitetes

Lebensmittel sind neben dem emotionalen und monetären Wert auch ökologisch wertvoll.

Die Nahrungsmittelproduktion ist verantwortlich für³

25%

aller weltweiten Treibhausgasemissionen und

70%

des Süßwasserverbrauchs und

50%


des für die Landwirtschaft nutzbaren Landes.



¹ UNEP Food Waste Index Report (2021)

² GfK (2021). Bezogen auf Zweipersonenhaushalt in Deutschland

³ Our World in Data (2022)



Hier mehr zu unseren Frischetechnologien

Mit unseren durchdachten Frischetechnologien und digitalen Lösungen unterstützen wir Sie dabei, Ihre Lebensmittelabfälle ganz einfach zu reduzieren.

Für die perfekte Lagerung von Lebensmitteln ist neben der idealen Temperatur auch die optimale Luftfeuchtigkeit ein entscheidender Faktor. Bei Liebherr haben wir genau dafür innovative Frischetechnologien entwickelt und diese von Jahr zu Jahr verfeinert. Damit frische Lebensmittel auch nach Tagen der Lagerung noch unverfälscht frisch schmecken und Vitamine sowie Nährstoffe in ihrer Gänze erhalten bleiben. Für jegliche Art an frischen Lebensmitteln gibt es die richtige Frischetechnologie:

Easy Fresh

0 °C

Bio Fresh

0 °C

0 °C

Bio Fresh Professional

Hydro Breeze

Fish & Seafood

0 °C

0 °C

-2 °C



Easy
Fresh

+10 Tage

+8 Tage

+3 Tage

+10 Tage

Verlängerte Lagerzeiten im Vergleich zum Kühlteil, verifiziert von Lebensmittelexperten der FH Münster.

Bio
Fresh

Fruit & Vegetable-
Safe



Mehr zur Haltbarkeit vieler
Lebensmittel finden Sie
in der BioFresh-Lagerliste
online.

+12 Tage

+11 Tage

+40 Tage

+40 Tage

+48 Tage

Verlängerte Lagerzeiten im Vergleich
zum Kühlteil, verifiziert von Lebens-
mittelexperten der FH Münster.

Frischetechnologien



EasyFresh – Ideal für Obst und Gemüse

Hier fühlen sich Obst, Gemüse und Früchte unverpackt richtig wohl. Bei gleicher Temperatur wie im Kühlteil und im Safe luftdicht verschlossen, ist zum Beispiel Salat nach 7 Tagen noch immer knackig frisch.



BioFresh – Unser Alleskönner

Mit der bewährten BioFresh-Technologie lagern die Lebensmittel bei einer Temperatur knapp über 0°C deutlich kühler als im Rest des Geräts. Mit der perfekten Luftfeuchtigkeit halten Obst und Gemüse im luftdichten Fruit & Vegetable-Safe noch länger frisch. Fleisch, Fisch und Milchprodukte sind im Meat & Dairy-Safe bestens aufgehoben.



BioFresh Professional mit HydroBreeze – Kühlen wie die Profis

Ein kalter Nebel, der sich wie Balsam über das Obst und Gemüse legt, sorgt für knackige Frische und verbessert die Struktur – der besondere Wow-Effekt für Obst und Gemüse im BioFresh Professional-Safe.



BioFresh Professional mit Fish & Seafood-Safe – Wie fangfrisch vom Markt

Besonders sensible Lebensmittel wie Fisch und Meeresfrüchte lagern am besten bei eisigen Temperaturen und geringer Luftfeuchtigkeit. Die konstanten -2°C im Fish & Seafood-Safe sind daher optimal für langanhaltend frischen Geschmack.



DuoCooling – Kein Austrocknen

Unsere Basistechnologie in allen Kühl- und Gefrierkombinationen. Dank zwei komplett getrennter Kältekreisläufe sorgt sie dafür, dass zwischen Kühl- und Gefrierfach kein Luftaustausch stattfindet. Die Lebensmittel trocknen weder aus noch wird Geruch übertragen.



NoFrost – Nie mehr abtauen

Mit der automatischen Abtaufunktion ist die dauerhafte Frische des Gefrierguts garantiert. Das Zwischenlagern gefrorener Lebensmittel während des manuellen Abtauens entfällt. Die konstant optimale Tiefkühlung bleibt ohne Unterbrechung erhalten.

+16 Tage

+7 Tage

+8 Tage

Bio
Fresh

Meat & Dairy-
Safe

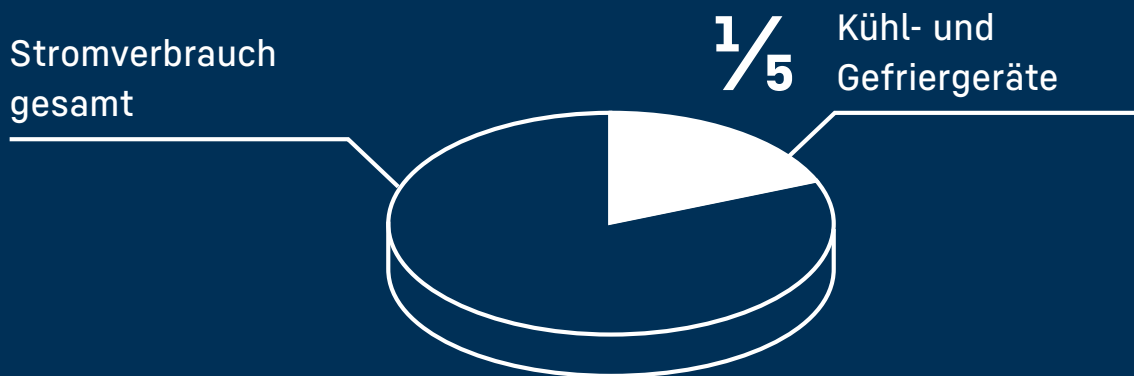
+90 Tage

Verlängerte Lagerzeiten im Vergleich zum Kühlteil, verifiziert von Lebensmittelexperten der FH Münster.



Effizienz ohne Kompromisse

Weil sie rund um die Uhr laufen und Strom verbrauchen, haben Kühl- und Gefriergeräte während des täglichen Gebrauchs die größten Auswirkungen auf die Umwelt. In vielen Haushalten machen sie etwa 20% des gesamten Energieverbrauchs aus.¹



Unsere Kühlgeräte sind echte Alleskönner: Sie punkten neben einem geringen Energieverbrauch mit leisem Betrieb, großzügigem Stauraum und intelligenten Sensoren, die für optimale Kühlleistung sorgen.



Energieverbrauch

Unsere Geräte gehören zu den effizientesten am Markt – und übertreffen sogar in einigen Fällen die höchste Energieeffizienzklasse. Das schont wertvolle Ressourcen und reduziert langfristig die Energiekosten.



Kühlvolumen

Von geräumigen Schubfächern bis hin zu den kleinsten Designdetails – unsere Geräte nutzen jeden Liter ihres Kühlvolumens optimal aus, ohne Abstriche bei der Energieeffizienz zu machen.



Geräuschniveau

Küche und Wohnraum verschmelzen mehr und mehr. Deswegen setzen wir neben höchster Energieeffizienz auf leisere Geräte.



Kälteleistung

Intelligente Sensoren passen die Kälteleistung kontinuierlich an die Nutzung des Gerätes an, damit es im täglichen Gebrauch effizient und für den Wocheneinkauf leistungsstark bleibt.

¹ Quelle: Umweltbundesamt (UBA), 2023. Basierend auf einen durchschnittlichen Haushalt in Deutschland.

Noch einmal 20 % sparsamer*
als Geräte der höchsten Energieeffizienzklasse A: Damit setzt unsere Standkombination neue Maßstäbe – selbst für uns.

Die ultraeffiziente Kühl-Gefrierkombination in edlem BlackSteel ist eines der energiesparsamsten Geräte überhaupt. An der Ausstattung aber wurde nicht gespart: So sorgen zum Beispiel die BioFresh-Safes für langanhaltend frische Lebensmittel und dank NoFrost entfällt das lästige Abtauen. Darüber hinaus ist das Gerät mit lediglich 29 dB(A) superleise.

A
↑
G **A**

*
**Ultra
Efficient
A -20%**

**Ultra
Silent**

**Bio
Fresh**

**No
Frost**

**Vario
Temp**

**Smart
Device**

10 Jahre
Herstellergarantie



↑
202
↓

← 60 →

Energieeffizienz

Unser Versprechen:
Weltweit unerreichte
Energieeffizienz.



↑
178
↓

Bio
Fresh

Smart
Frost

Soft
System

Smart
Device
ready


A A
↑ G

10 Jahre
Herstellergarantie

ICBa 5123 ◇ Plus-Serie

◇ Plus-Serie

↑
178
↓



Bio
Fresh

Smart
Frost

A A
↑ G



Easy
Fresh

No
Frost

B A
↑ G

ICBa 5123
die erste Einbau-
Kühl-Gefrierkombi-
nation in Energie-
effizienzklasse A

ICNb 5123
die erste Liebherr-
Einbau-Kühl-Gefrier-
kombination mit
NoFrost in Energie-
effizienzklasse B

◻ Prime-Serie



Bio
Fresh

B A
↑ G



Bio
Fresh

No
Frost

B A
↑ G



Bio
Fresh

No
Frost

B A
↑ G

IRBbi 5150
der erste Einbau-
Kühlschrank für eine
178er-Nische mit
BioFresh in Energie-
effizienzklasse B

IRBbi 5151
der erste Einbau-Kühl-
schrank für die 178er-
Nische mit BioFresh und
4*-Gefrierfach in Energie-
effizienzklasse B

ICBNbi 5153
die erste Einbau-Kühl-
Gefrierkombination mit
BioFresh und NoFrost in
Energieeffizienzklasse B

Hier werden nur die wichtigsten Ausstattungsdetails genannt. Ausführliche Modellbeschreibungen finden Sie unter home.liebherr.com



Frische ohne Kompromisse

Zuverlässigkeit und Langlebigkeit sind für uns nicht nur Schlagworte. Warum? Weil bei Liebherr jedes kleinste Detail unseren hohen Ansprüchen gerecht werden muss. Alle Funktionsteile werden ausgiebig und intensiv getestet. Solange, bis wir von der maximalen Qualität unserer Kühl- und Gefriergeräte überzeugt sind.



*Diese gewähren wir Ihnen kostenlos auf alle Stand-Kühl-Gefrierkombinationen der Energieeffizienzklasse A und B sowie ausgewählte Einbaugeräte der Energieeffizienzklassen A und B. Mit unserer Herstellergarantie fallen so für Sie 10-Jahre lang keine Kosten für Reparatur und Service an.

Weitere Informationen, Registrierung und Garantiebedingungen auf home.liebherr.com/garantie



Registrierung und Garantiebedingungen unter home.liebherr.com/garantie

10-Jahre Herstellergarantie* sichern:



Kaufen

Kaufen Sie Ihr neues Liebherr-Gerät* bis zum 31.12.2026 bei einem Liebherr-Fachhandelspartner.



Registrieren

Registrieren Sie Ihr Gerät innerhalb von 12 Monaten über unser Web-Formular oder unsere SmartDevice-App.



Freuen

Freuen Sie sich über 10-Jahre Liebherr Herstellergarantie und dauerhafte Frische.



Setzen Sie ein Statement.

Die puristische Formensprache eines Liebherr besticht außen durch seine außergewöhnliche Kantenführung und edle Oberflächen. Ein klassisch, exklusiver Look, mit dem sich unsere Geräte einerseits nahtlos in jede moderne Küche einfügen und gleichzeitig doch hervorstechen.



XRFsf 5225 ◊ Plus-Serie


Türfronten

Folgende Oberflächen stehen zur Auswahl:

SmartSteel




SteelFinish



BlackSteel



DarkGrey



White



Griffmulde

So ragt kein Griff mehr in den Raum hinein. Die elegante Mulde harmoniert mit dem reduzierten, grifflosen Design Ihrer Küche.



XRCst 5295 Δ Peak-Serie



Griff mit Öffnungsmechanik

Der Türgriff passt sich sanft der Bewegung Ihrer Hand an und macht so die Öffnung besonders leichtgängig.



Perfekt eingepasst

Mit InteriorFit fügen sich unsere Standgeräte platzsparend in die Küche ein – sie benötigen keinen seitlichen Belüftungsabstand zu den Wänden oder angrenzenden Möbeln. In Ihre Küche hinein ragt lediglich die Kühlschranktür. Alles andere ist unsichtbar.



Innen so geschmackvoll wie außen

Ganz egal, wie sehr das Äußere eines Liebherrn auch begeistert, irgendwann ist es Zeit, ihn zu öffnen. Perfekt, dass auch sein Inneres optisch überzeugt.



Glass & Steel-Look-Interieur

Auch in der Innentür überzeugen edle Glas- und Echtmetall-Komponenten. Die präzise Verarbeitung, ein Blick für Details und die harmonische Kombination aus Materialien, Formen und Farben erzeugen ein rundum ästhetisches Gesamtbild.



LightTower

Dieses besondere Lichtkonzept illuminiert das Interieur gleichmäßig und trägt dabei die Glasplatten. Flexibel, platzsparend, einzigartig.



Teilbare Glasplatte

Um schnell Platz für hohe Gefäße zu schaffen, kann die vordere Hälfte der Glasplatte unter die hintere Hälfte geschoben werden. So müssen Sie nicht gleich die ganze Glasplatte entnehmen.

Die gezeigten Ausstattungen sind modellabhängig.



Innen ganz groß

Für alle Backfans bieten sogar unsere Einbaugeräte Platz für ein Backblech.



Schubfächer auf Teleskopschienen

Damit alle Lebensmittel immer perfekt zu erreichen sind – angenehm leichtes Öffnen und Schließen, selbst bei voller Beladung.

Unsere Geräte mit Glass & Steel-Look-Interieur erfüllen besondere Designansprüche: Die Rückwand und – modellabhängig auch das Türpanel – sind mit hochwertigen Echtmetall-Applikationen ausgestattet. Bei Standgeräten farblich passend zum Außenmaterial SmartSteel und BlackSteel. So wird auch das Innere zum exklusiven Blickfang – und jedes Öffnen zum reinsten Genuss.

Glass &
Steel-look
Interior

↑
178
↓

Frische mit Zoomfaktor

Unsere ergonomischen Schubfächer kommen Ihnen ganz einfach entgegen. Sie sind so besonders leicht zu erreichen – für maximale Übersichtlichkeit.



VarioSafe

So lagert man kleinere Gegenstände übersichtlich im Innenraum – immer genau auf der gewünschten Höhe.



Flexibel gekühlt: getrennte Schubladen für jeden Bedarf

Die neuen VarioCool-Schubladen lassen sich unabhängig voneinander zwischen 0°C und +14°C einstellen. So können eiskalte Getränke und empfindliche Lebensmittel in getrennten, individuell einstellbaren Fächern aufbewahrt werden.



Stauraum, der sich anpasst

Zusätzlicher Stauraum – dank VarioSpace: In unseren Ein- und Unterbau-Gefrierschränken und -Gefrierteilen können einzelne Schubfächer herausgenommen werden. Ideal, um auch größeres Gefriergut zu lagern.





Ein Getränkedepot. Zwei Möglichkeiten.

Das praktische Auszugsbord auf Teleskopauszügen im IRDdi 5120 ist mit zwei herausnehmbaren Flaschenkörben für einen leichten Transport ausgestattet. Es kann für den größeren Durst auch mit einer ganzen Getränkekiste beladen werden.

Alle BioFresh-Safes sind auch bei voller Beladung komfortabel zu öffnen: Dafür sorgen Teleskopauszüge, auf denen die Schubfächer sanft entgegenkommen. Und dank SoftTelescopic schließen sich die Safes auch fast selbstständig auf leichten Druck.



Für besten Überblick

Die beiden GlassLine-Auszüge und der Auszugswagen in unseren Unterbau-Modellen schließen komfortabel und sicher – dank SoftTelescopic mit Selbsteinzug und sanfter Schließdämpfung.



Die gezeigten Ausstattungen sind modellabhängig.

URPd 365i ◊ Prime-Serie

Großartig, selbst im kleinsten Detail

Wie wir unsere neuen French-Door-Geräte beschreiben würden? Großartig, im wahrsten Sinne des Wortes. Denn größtmöglicher Stauraum für Frische verbunden mit Qualität bis ins kleinste Detail werden bei Ihnen keine Wünsche offen lassen.

Optisch bestechen die imposanten Kühl-Gefrierkombinationen durch raffinierte Design- und Feature-Highlights, zum Beispiel dem MoodLight, dem Water & Ice-Centre und der VarioTempZone. Überdurchschnittlich viel Platz für Frische eröffnet sich hinter den beiden Flügeltüren – ob mit EasyFresh, BioFresh oder BioFresh Professional mit HydroBreezee. Die Türen öffnen einzeln und leichtgängig dank unseres patentierten FlexDoorSystems. Und das in zwei Ausführungen: als French Door mit zwei Gefrierschubladen oder als 4-türige French-Door-Kühl-Gefrierkombination. Großartig ist bei den neuen French-Door-Geräten also keine Untertreibung.





← 91 →

↑
181
↓



MBsddi 9558 ○ Prime-Serie

MoodLight

Das indirekte Lichtkonzept setzt das Water & Ice-Center und die Griffmulden der Gefrierschubladen ästhetisch in Szene und lässt sich dabei ganz nach eigenem Geschmack dimmen.



Mood
Light

Water &
Ice
Centre

Vario
Temp
Zone

Flex
Door
System

Bio
Fresh
Professional

Hydro
Breeze

Glass &
Steel
Interior

No
Frost

Soft
System

Smart
Device



FlexDoorSystem

So leise geht auf und zu: Mit dem patentierten FlexDoor-System öffnen und schließen die French-Door-Türen auch einzeln ganz leicht und sicher – und die 100% dichte Schließung spart Energie.



Water & Ice-Center

Das Water & Ice-Center liefert rund um die Uhr kaltes Wasser, Eiswürfel und Crushed Ice. Praktisch: Die Wassermenge des Wasserspenders lässt sich individuell für jedes Wunschgefäß einstellen.



MBbsdi 9028 ◊ Plus-Serie

Water & Ice Centre

Bio Fresh

Vario Temp Zone

Flex Door System

Glass & Steel-look Interior

No Frost

Soft System

Smart Device




VarioTempZone

Maximale Flexibilität: Die VarioTempZone kann gradgenau von -18 bis -10°C und von -2 bis $+5^{\circ}\text{C}$ eingestellt werden und wird so bei Bedarf zur Extra-Kühlzone.

SmartSteel



BlackSteel



Oberflächenoptionen

Egal für welches Material Sie sich entscheiden. Eines ist in jedem Fall sicher: Ihr Gerät wird zum Hingucker.

Design für edle Küchen und höchste Ansprüche



SmartSteel



XRCst 5295 Δ Peak-Serie

BlackSteel



XRCbs 5295 Δ Peak-Serie

↑
185
↓

←121→

Die großzügigen BioFresh Professional-Safes inklusive HydroBreeze im obersten Safe, viel Platz im NoFrost-Gefrierteil mit IceMaker sowie ein separates Weintemperierteil machen unsere Side-by-Side-Kombination zum eleganten Frischezentrum in Ihrer Küche. Und dank InfinitySpring im Kühlteil ist auch immer gekühltes Wasser griffbereit.

2
Zones

max. 44

No
Frost

Ice
Maker

Bio
Fresh
Professional

Hydro
Breeze

Infinity
Spring

Glass &
Steel-look
Interior



reddot winner 2025

XRCbs 5295 △ Peak-Serie

Spezialisiert auf kühle Drinks

Mit einem Liebherr ist eines sicher: Die Getränke Ihrer Gäste sind immer perfekt gekühlt. Dank der integrierten kalten Wasserquelle und einem nie endenden Eisvorrat. So einfach kann Erfrischung sein.



Direkter Zugriff: das Water & Ice-Center

In der Tür unserer neuen French-Door-Kombinationen (siehe auch Seite 28 – 31) liefert Ihnen das Water & Ice-Center rund um die Uhr ausreichend kaltes Wasser, Eiswürfel und Crushed Ice.



Easy
Twist
Ice

Eis im Handumdrehen: EasyTwist-Ice

Mal schnell einen Vorrat an Eiswürfeln schaffen – ganz ohne Festwasseranschluss. Einfach Wasser in den Tank füllen, gefrieren lassen und mit einer einfachen Drehung die Eiswürfel lösen. EasyTwist-Ice ist einfach zu reinigen und schon in den meisten Standgeräten unserer Pure-Serie eingebaut. Alternativ kann er auch problemlos als Zubehör ergänzt werden.




Ice
Tower

Eisvorrat selbst für die größte Party: der IceTower

Der IceTower in Gefrierschränken unserer Side-by-Side-Kombinationen setzt neue Maßstäbe, denn er vereint gleich zwei großformatige Fächer miteinander: den automatischen IceMaker für bis zu 8 kg Eiswürfel und ein weiteres geräumiges Fach – groß genug, um zum Beispiel ein paar Familienpizzas hochkant zu lagern. Und weil uns das noch nicht komfortabel genug war, gleiten beide auf einem Auszugsbord mit Teleskopschienen.

Die gezeigten Ausstattungen sind modellabhängig.

Ausstattung | Wasser und Eis



Infinity
Spring

Schnell zapfen, statt lange tragen

Mit InfinitySpring bringen wir eine kristallklare, kalte Wasserquelle mitten in Ihre Küche, denn Wasser ist gesund. Auch schweres Kistenschleppen und Wasser in Plastikflaschen sind damit Geschichte. Das entlastet Ihren Rücken und unsere Umwelt. Einfach und nachhaltig.



Ice
Maker

Lässt Eiswürfel regnen: der IceMaker

Der IceMaker produziert täglich bis zu 130 Eiswürfel, die automatisch in zwei Schubfächer fallen. Mit der MaxIce-Aktivierung kann die Eiswürfelproduktion noch beschleunigt werden, falls doch mehr Gäste kommen als erwartet. Der IceMaker wird an die Frischwasserleitung angeschlossen. Ist kein Festwasseranschluss verfügbar, gibt es auch ein Modell mit Wassertank im Kühlteil.



A
↑
G A

10 Jahre
Herstellergarantie

CBNsda 575i ◊ Prime-Serie



Kühlteil
(-2 °C bis +9 °C)



Kellerteil
(+14 °C)



Gefrierteil
(-18 °C)

Vario
Temp

Flexible Frische mit dem Gefrierteil, das auch kühlen kann

Dank VarioTemp können Sie das Gefrierteil Ihrer Kühl-Gefrierkombination gradgenau von -2 °C bis +14 °C einstellen. So können Sie es zum Beispiel bei Partys als Extra-Kühlzone nutzen – oder als „Kellerfach“. Und wenn Sie das Gefrierteil mal nicht brauchen? Dann schalten Sie es unabhängig vom Kühlteil ab und sparen Energie und Geld.

Gefrieren – einfach gemacht

Ausstattung | Gefrieren



Nie-mehr-Abtauen-Komfort

Dank NoFrost-Technologie entfällt das lästige Zwischenlagern gefrorener Lebensmittel während des manuellen Abtauens. Dies ist möglich, da das Gefriergut mit gekühlter Umluft eingefroren wird und zusätzlich die Luftfeuchtigkeit abgeleitet wird. Dadurch bleibt der Gefrierraum stets eisfrei und die Lebensmittel können nicht mehr bereifen. Die konstant optimale Tiefkühlung bleibt ohne Unterbrechung erhalten.



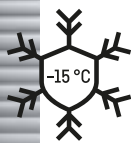
Einfach mehrfach öffnen: EasyOpen

Kennen Sie das? Sie merken nach dem Verstauen von Einkäufen im Gefrierschrank, dass Sie ein Lebensmittel vergessen hatten und müssen kräftig ziehen, um die Tür erneut zu öffnen. Das passiert Ihnen mit Ihrem Liebherr nicht: Dank EasyOpen lässt sich die Tür auch mehrfach hintereinander komfortabel und einfach aufmachen.



Das große Plus bei Minusgraden

Kein Platz mehr für ein Gefriergerät in der Küche oder anderen beheizten Räumen in der Wohnung oder im Haus? Kein Problem, denn alle dafür relevanten Komponenten sind mit FrostProtect auf eine Tiefentemperaturtauglichkeit bis -15°C ausgelegt, je nachdem, welche Lebensmittel Sie lagern. Sinkt die Umgebungstemperatur unter 0°C , arbeiten unsere Gefriergeräte weiterhin genauso energieeffizient und Ihr Gefriergut bleibt bestens geschützt. Somit können die Geräte auch in unbeheizten Räumen wie Schuppen oder Garage aufgestellt werden und Sie haben mehr Platz für wichtige Dinge.



Frost
Protect

Die gezeigten Ausstattungen sind modellabhängig.

Was zählt, sind die inneren Werte.

Auf den ersten Blick wirkt der neue FNa 6635 wie jeder andere Gefrierschrank von Liebherr, doch im Inneren verbirgt sich weitaus mehr. Jedes Bauteil wurde sorgfältig ausgewählt, um ein Gerät zu entwickeln, das nicht nur höchste Energieeffizienz bietet, sondern auch die Umwelt so wenig wie möglich belastet.



FNa 6635 ◇ Plus-Serie



Innenbehälter und Isolierschaum

Sowohl der Innenbehälter als auch der Isolierschaum enthalten recycelte und biobasierte Materialien. Diese verringern die Umweltbelastung und bieten die gleiche exzellente Isolationsleistung.

Produktverpackung

Auch der ökologische Fußabdruck der Verpackung wurde reduziert, ohne dabei die Transportsicherheit zu beeinträchtigen.



Seitenwände und Tür

Tür und Seitenwände bestehen zu 100% aus recyceltem Stahl, bei dessen Herstellung 80% weniger CO₂-Emissionen entstehen als bei der Herstellung von herkömmlichem Stahl.

Türdichtung

Das für die Türdichtung von uns eingesetzte TPE vereint optimale Funktion mit Langlebigkeit und guter Recyclingkompatibilität.

Gefrieren nachhaltig revolutioniert – mit Vakuum und Vulkangestein

Mit unserer Vakuum-Perlit-Technologie bringen wir eine Innovation auf den Markt, die das Kühlen und Gefrieren nachhaltig verändern wird. Dürfen wir vorstellen? BluRoX.



BluRoX

G Made
in Germany

BluRoX, unsere wegweisende Technologie, kombiniert fein gemahlenes Vulkangestein, Perlit, in einer Vakuumisolierung. Das ermöglicht eine unerreichte Energieeffizienz sowie eine deutliche Erhöhung des Gefriervolumens bei gleichbleibenden Außenmaßen. Im Gegensatz zu herkömmlichen Isolierungsmethoden sorgt die einzigartige und patentierte BluRoX-Technologie für eine optimale Wärmeleitfähigkeit, was den Energieverbrauch erheblich senkt und einen neuen Maßstab in der nachhaltigen Kühlung setzt.



Erstes Hybrid-Modell mit BluRoX in der Tür und damit erster NoFrost-Gefrierschrank (165 cm) in Energieeffizienzklasse B.

FNB 505i ◊ Prime-Serie



Mehr zu dieser spannenden Technologie und den vielen Vorteilen von BluRoX finden Sie hier: home.liebherr.com/blurox



Wieder ein Handgriff weniger

AutoDoor macht die grifflose Küche perfekt, denn mit diesem Feature öffnen sich Liebherr-Einbaugeräte ganz automatisch – per Klopfsignal, via SmartDevice-App oder Sprachbefehl.

Ihre Tür öffnet nicht nur automatisch, sie macht es Ihnen in jeglicher Hinsicht leicht, denn sie lässt sich auch bequem an Ihre Gewohnheiten anpassen. So können Sie den gewünschten Winkel der Öffnung und die Dauer bis zum automatischen Schließen ganz individuell wählen. Wer sein Einbaugerät trotz allem lieber per Hand öffnet und schließt, kann das natürlich auch weiterhin tun. Unsere Einbau-Kühl- und Gefrierschränke mit AutoDoor-Funktion erkennen Sie am „A“ in der Modellbezeichnung.



Jetzt mehr über unsere automatische Tür bei ausgewählten Modellen erfahren: home.liebherr.com/autodoor

Hier werden nur die wichtigsten Ausstattungsdetails genannt. Ausführliche Modellbeschreibungen finden Sie unter home.liebherr.com

Die Küche wird zum Marktstand.

Inspiziert von Vitrinen in edlen Feinkostgeschäften setzen die preisgekrönten OpenStage-Schubfächer in diesem Einbaukühlschrank alle Lebensmittel auf einen Blick in Szene. Damit setzen wir erneut Maßstäbe bei Bedienkomfort und Design. Im unteren Bereich bieten Ihnen zusätzlich drei BioFresh-Safes das perfekte Klima, um Obst und Gemüse sowie Fleisch, Fisch und Milchprodukte zu lagern.



Für maximale Erreichbarkeit

Ihre Lebensmittel werden maximal übersichtlich präsentiert und sind ergonomisch ideal erreichbar.

↑
178
↓

Open
Stage

Light
Tower

Glass &
Steel-look
Interior


Bio
Fresh

IRBpci 5170 △ Peak-Serie



Frische im French-Door- und LargeDoor-Format

Die extra großen Einbau-Kombinationen mit grauer Innenverkleidung bieten viel Platz für Frisches im Kühlteil mit zwei BioFresh-Safes. Für Gefriergut gibt es ausreichend Platz in zwei NoFrost-Schubladen auf leichtgängigen Teleskopauszügen und der IceMaker produziert vollautomatisch Eiswürfel. Was will man mehr?





Bio Fresh

Light Tower

Glass & Steel-look Interior

No Frost

Ice Maker

Soft-Telescopic Rails

Soft System

Smart Device

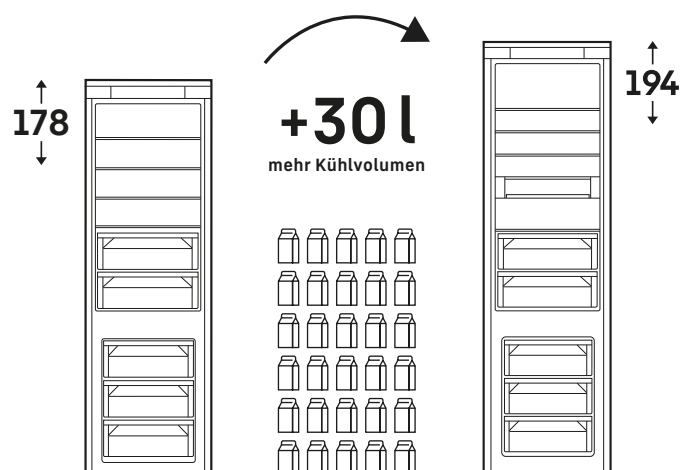
C A++ G

Made in Germany

ICBNci 5663 ◊ Prime-Serie

Für höchste Ansprüche

Wir erweitern unser Sortiment an Einbau-Kühl-Gefrierkombinationen. Oder sollten wir sagen: Wir erhöhen es? Unsere 194 cm hohen XL-Einbaukombinationen fügen sich nahtlos in hochwertige Küchendesigns ein – und stechen in allen Belangen heraus: zwei BioFresh-Safes, höchste Energieeffizienz ihrer Klasse und ein zeitlos elegantes Design. Entdecken Sie unsere XL-Einbaugeräte in den Serien Pure, Plus und Prime – perfekt für alle, mit allerhöchsten Ansprüchen.



Hier werden nur die wichtigsten Ausstattungsdetails genannt. Ausführliche Modellbeschreibungen finden Sie unter home.liebherr.com

Von der Nische bis zur Kücheninsel: viele Möglichkeiten für jeden Einbau

↑
82-88
↓



2
Zones

No
Frost

UWgbi 3682 Vinidor Selection

SUFNc 375i Prime-Serie

Hier werden nur die wichtigsten Ausstattungsdetails genannt. Ausführliche Modellbeschreibungen finden Sie unter home.liebherr.com

Flexibel in der Planung, einfach in der Montage, überzeugend in der Ausstattung: Die Liebherr-Unterbaugeräte gibt es jetzt sowohl in 82 bis 88 cm Höhe als auch in 86 bis 92 cm – und passen damit perfekt unter jede Arbeitsfläche.

Dank vieler cleverer Interieur-Lösungen sind die kompakten Kühl-, Gefrier- und Weinkühlschränke, echte Raumwunder. Wir sind sicher: Mit der großen Auswahl an Modellen und Ausstattungsvarianten bleiben keine Wünsche offen.

Zudem ermöglicht unser Side-by-Side-Konzept die Gestaltung Ihres individuellen Frische-Centers. Kombinieren Sie Kühlschrank mit Gefrierschrank und/oder Weinkühlschrank. Die Liebherr-Technologie verhindert Kondenswasserbildung und schützt so die Geräte und Küchenmöbel perfekt.



↑
86-92
↓

↑
82-88
↓

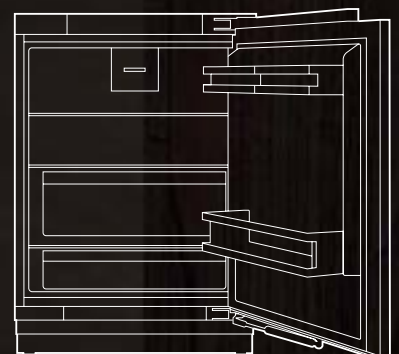
↑
86-92
↓

Easy
Fresh

URc 375i ◊ Prime-Serie



↷
+9 l
mehr
Kühlvolumen



Etwas für jeden Geschmack – bei Drinks und Design

Es ist schön, die Wahl zu haben. Das gilt für Getränke wie auch für den Kühlschrank. Deshalb bieten die neuen Unterbau-Getränkekühlschränke von Liebherr extra viel Auswahl. Auf der Karte stehen drei neue Modelle – in zwei Serien und mit zwei verschiedenen Front-Optionen.

↑
86-92
↓



Beverage

Touch & Swipe Display

LED

Smart Device

UBCpr 376i ◊ Prime-Serie



Sicherer Halt für Flaschen – ganz stilvoll

Das robuste Metallbord mit edler Holzfront verbindet Funktionalität mit ansprechendem Design. Es bietet sicheren Halt für Flaschen und verleiht dem Kühlschrank einen Hauch von Eleganz.

Hier werden nur die wichtigsten Ausstattungsdetails genannt. Ausführliche Modellbeschreibungen finden Sie unter home.liebherr.com

Immer dort, wo der Grill ist

Unsere Outdoor Unterbaugeräte sind die ideale Lösung für Terrasse, Garten- oder Poolbereich. Die robuste Konstruktion und die hochwertigen Materialien sind für Temperaturen von -10 °C bis +32 °C konzipiert und garantieren so eine einwandfreie Leistung das ganze Jahr über.



Jederzeit gut zugänglich

Elegant und äußerst praktisch: Das Auszugsbord aus satiniertem Glas gleitet sanft auf Schienen. Einhandbedienung und Sicherheitsanschlüsse sorgen für Komfort und Schutz bei der Benutzung – und die satinierte Oberfläche macht Kratzer nahezu unsichtbar.



Outdoor

Touch & Swipe Display

LED

Door Lock

Smart Device

82-88



UORpr 366i ◊ Prime-Serie

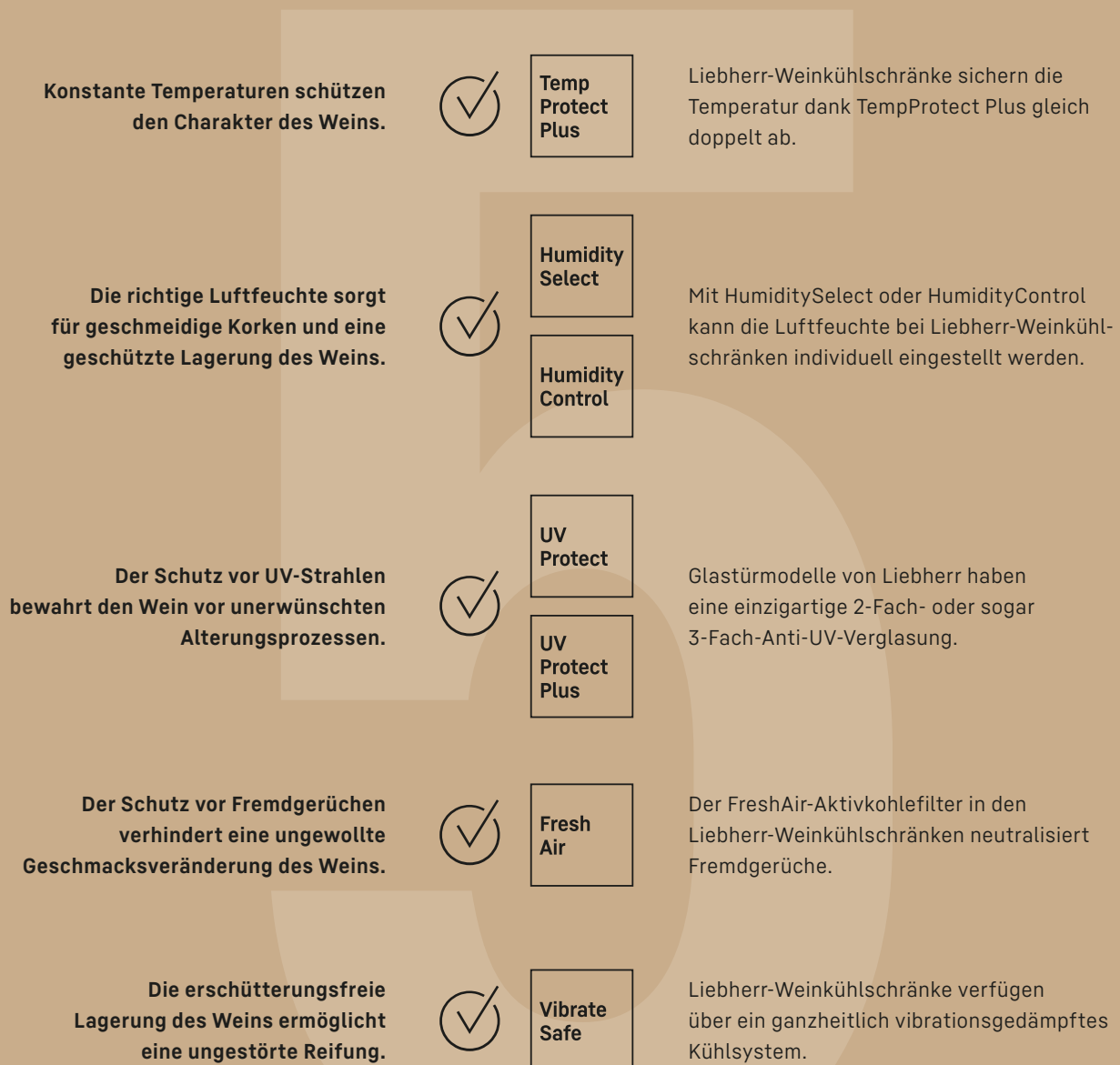
Bewahren, was Sie schätzen!

Entdecken Sie unsere Weinkühlschränke – und erfahren Sie, wie Sie Ihre Sammlung nicht nur perfekt lagern und temperieren, sondern das Echte im Wein bewahren.



Qualitäten, die Weinkeller übertreffen

Die fünf Bedingungen für die perfekte Weinlagerung werden nicht nur wie in einem Weinkeller erfüllt, sondern mit Ingenieurskunst übertroffen. Mit viel Liebe zum Detail.





SommelierBoard

Ein absolutes Highlight in unserer Vinidor Selection-Serie! Hier ist Platz für alles geboten, was wirkungsvoll präsentiert und zum Dekantieren benötigt wird: Das hochwertige Bord aus naturbelassener Buche ist ausgestattet mit einem Edelstahl-Flaschenpräseniter, einer Holzbox für Dekantierutensilien und Raum zur Vortemperierung von Weingläsern für den außergewöhnlichen Genuss.



LightTower

Eines der wichtigsten Gestaltungselemente ist das Licht. Die beidseitigen, vertikalen Lichtleisten des LightTower setzen in unseren Vinidor Selection-Modellen die Weinsammlung gekonnt in Szene. Immer wenn die Tür geöffnet wird, oder die ganze Zeit über mit dem dimmbaren Präsentationslicht.



Vertikale Griffmulde

Alle Modelle der Vinidor Selection-Serie sind mit vertikaler, durchgehender Griffmulde versehen und so ergonomisch von jeder Position bequem zu öffnen. Modelle mit dieser optisch dezenten Griffösung fügen sich besonders harmonisch in grifflose Küchen oder im Wohn-Essbereich ein.



FlexFit-Holzborde

Die herausnehmbaren Leisten der FlexFit-Holzborde ermöglichen eine perfekte Passform für jede Flasche, sogar in Magnum-Größe. Durch die individuelle Platzierung der Leisten im Rahmen lagern alle Flaschen sicher.



Mehr zum Thema Weinlagerung- und temperierung und zu unseren Weinkühlschränken mit detaillierten Modellbeschreibungen finden Sie in unserem WeinSpecial Magazin beim Liebherr-Fachhandelspartner und unter home.liebherr.com/wine



3
Zones

Sommelier
Board

Light
Tower

Flex
Fit

Humidity
Select

Soft
System

Smart
Device



2
Zones

3
Zones

WPgbi 7483 Vinidor Selection

Unsere Weinkühlschränke bieten mit zwei oder drei Temperaturzonen, die unabhängig voneinander gradgenau von +5°C bis +20°C eingestellt werden können, höchste Flexibilität in der Anwendung. So lassen sich im Gerät mit drei Temperaturzonen gleichzeitig Rotweine, Weißweine und Champagner in der jeweils optimalen Genuss-Temperatur aufbewahren. Durch die unterschiedliche Größe der Temperaturzonen und die absolut flexible Einstellung der Temperatur passen diese Geräte zu jedem individuellen Weinsortiment.



1
Zone

Humidity
Select

Smart
Device
Ready

1
Zone

WSbl 5001 GrandCru

Weinschränke mit einer Zone sind speziell auf eine große Flaschenkapazität und für die Lagerung und Reifung ausgelegt, können aber auch einen größeren Weinvorrat in Genusstemperatur vorrätig halten. Für eine völlig ungestörte und die energieeffizienteste Lagerung sind Modelle mit Volltür zu empfehlen. Für eine direkte Einsicht gibt es jedoch auch Modelle mit Glastür.

Hier werden nur die wichtigsten Ausstattungsdetails genannt. Ausführliche Modellbeschreibungen finden Sie unter home.liebherr.com



Luftfeuchteregulierung

Mit HumiditySelect kann die Luftfeuchte bei GrandCru-Modellen in zwei Stufen verstellt werden: Entfeuchten oder Befeuchten. GrandCru Selection-Modelle sind mit HumidityControl ausgestattet. Die Funktion erlaubt ein Einstellen der gewünschten Luftfeuchte im Bereich von 50% bis 80% RH*. Fällt der Wert auf unter 50% RH weist das Gerät darauf hin.



Für einen gesicherten Einblick

Um den Eintrag von schädlichen UV-Strahlen zu minimieren, sind unsere Glastür-Modelle mit speziellem UV-beständigem Isolierglas ausgestattet. Je nach Modell bieten wir Ihnen UV-Protect mit 2-fach-Verglasung oder UV-Protect Plus mit 3-fach-Anti-UV-Verglasung für maximalen Schutz.



Maximale Flaschenkapazität durch Hals-an-Hals-Lagerung

Auch das Organisieren wachsender Weinsammlungen wird dank eines Liebherr-Weinlagerschranks vereinfacht. Um das Fassungsvermögen voll auszuschöpfen, wurde der Innenraum so konzipiert, dass Ihre Weinflaschen auf den Holzboarden Hals-an-Hals gelagert werden können. So ist selbst für stetig wachsende Weinbestände ausreichend Platz. Sammeln Sie also gerne weiter.



FreshAir-Aktivkohlefilter

Damit Ihr Wein bei optimaler Luftqualität reifen kann, verfügen alle Weinkühlschränke von Liebherr über Aktivkohlefilter, die Gerüche aller Art zuverlässig binden. So bleibt das Bouquet Ihres Weines unverfälscht. Um das auch langfristig zu gewährleisten, erinnert Sie ein Liebherr alle 6 Monate an einen Filterwechsel, den Sie bequem selbst ausführen können.

*Bei Temperaturen in Wohnumgebung. Für den Fall sehr trockener/kalter Umgebung, z.B. Kellerräume, empfiehlt sich zur Unterstützung des Systems die maßgeschneiderte Wasserbox aus unserem Zubehörprogramm.

Frische in vielen Formen, Größen und für jeden Anspruch

Für die, die es genauer wissen wollen,
finden Sie auf den nächsten Seiten
unser umfangreiches Sortiment an
Kühl- und Gefriergeräten und Wein-
kühlschränken.



IRBbsci 5170 Δ Peak-Serie | EWTgb 3583 Vinidor | SIFNbsdi 5188 Δ Peak-Serie



Nutzen Sie die Klappseiten vorne und hinten. Ausgeklappt erläutern Sie Ihnen die wichtigsten Ausstattungsdetails in unserer Übersicht bei Ihrem Wunschmodell bzw. zum Vergleich mehrerer Modelle.

Für einen guten Überblick –
schon bevor Sie
das Sortiment sichten

○ Pure

◇ Plus


⬡ Prime

△ Peak

Welches Gerät ist das richtige für mich?
Eine Frage, die beim Kauf eines
Kühlgeräts nicht immer ganz einfach
zu beantworten ist. Deshalb haben
wir Ihnen die Orientierung noch ein-
facher gemacht und unser Kühl- und
Gefriergeräte-Sortiment in vier Serien
eingeteilt.

○ Pure-Serie

Die Pure-Serie ist unsere Basis-Klasse: schlicht, klar und perfekt ausgerüstet für alle essenziellen Bedürfnisse. Geräte der Pure-Serie sind reduziert auf das Wesentliche, aber randvoll mit höchster Lieberr-Qualität.



◇ Plus-Serie

Die Plus-Serie baut auf unserer Pure-Serie auf und punktet mit zusätzlichen Details. Plus bedeutet hier vor allem ein Plus an Komfort. Die Geräte kühlen und gefrieren nicht nur erstklassig, sie sind auch den kleinen Tick cleverer. So helfen sie dabei, viele Handgriffe noch ein wenig mehr zu erleichtern.

⬡ Prime-Serie

Mit der Prime-Serie wird es deutlich edler. Sie setzt ein unübersehbares Zeichen in Sachen Design und Material. So werden im Geräteinneren vor allem Echtmaterialien verwendet. Aber auch besondere Beleuchtungslösungen machen Geräte dieser Serie zu einem echten Hingucker.



△ Peak-Serie

Die Peak-Serie thront an der Spitze unserer Serien. Hier ist das Beste mit dem Besten kombiniert. Kompromisse gibt es keine. Innovative Lieberr-Technologie trifft hier auf High-End-Design und Komfortlösungen der Extraklasse. Geräte dieser Serie sind für alle, die alles haben wollen.

Standgeräte



↑ 181
← 91 →

MBsddi 9558 ◊ Prime-Serie



CBNste 8872





MBbsdi 9556



MBsddi 9028

Maße	Modell / Serie	EEK	Bio Fresh Professional	Bio Fresh	Easy Fresh	No Frost	Vario Temp Zone	Water & Ice Centre	Ice Maker	Easy Twist Ice	Infinity Spring	Mood Light	Smart Device
------	----------------	-----	------------------------	-----------	------------	----------	-----------------	--------------------	-----------	----------------	-----------------	------------	--------------

French-Door-Kombinationen

↑ 203 ← 91 →	CBNste 8872*	◊	■	■					■				
↑ 181 ← 91 →	MBsddi 9558	◊	■	■		■	■	■				■	■
mit 2 Schubladen 	MBsddi 9556	◊	■	■		■			■		■	■	■
	MBbsdi 9556	◊	■	■		■			■		■	■	■
mit 4 Türen 	MBsddi 9528	◊	■	■		■	■	■					■
	MBbsdi 9528	◊	■	■		■	■	■					■
	MBsddi 9028	◊	■	■		■	■	■					■
	MBbsdi 9028	◊	■	■		■	■	■					■
	MBsddi 9024	◊	■	■		■	■		■				■
	MBbsdi 9024	◊	■	■		■	■		■				■
	Msdd 9012	○		■	■	■				■			ready

Hier werden nur die wichtigsten Ausstattungsdetails genannt. Ausführliche Modellbeschreibungen finden Sie unter home.liebherr.com

Legende Grifflösungen:

¹ Griff mit Öffnungsmechanik

² Griffmulde



Maße	Modell / Serie	EEK	Bio Fresh Professional	Bio Fresh	Easy Fresh	No Frost	Soft System	Ice Tower	Ice Maker	Infinity Spring	Smart Device	Wine
------	----------------	-----	------------------------	-----------	------------	----------	-------------	-----------	-----------	-----------------	--------------	------

Side-by-Side-Kombinationen mit BioFresh Professional und Wein

Maße	Modell / Serie	Griff	Bio Fresh Professional	Bio Fresh	Easy Fresh	No Frost	Soft System	Ice Tower	Ice Maker	Infinity Spring	Smart Device	Wine
120 186	XRCst 5295¹ △											
	SWNstd 529i	D A B				■	■		■		■	■
	SRBstc 529i	C A B	☁				■			■	■	
	XRCbs 5295¹ △											
SWNbsd 529i	D A B				■	■		■		■	■	■
SRBbsc 529i	C A B	☁					■			■	■	

Side-by-Side-Kombinationen mit BioFresh Professional / BioFresh

Maße	Modell / Serie	Griff	Bio Fresh Professional	Bio Fresh	Easy Fresh	No Frost	Soft System	Ice Tower	Ice Maker	Infinity Spring	Smart Device	Wine
121-123 186	XRFst 5295¹ △											
	SFNstd 529i	D A B				■	■	■	■		■	
	SRBstc 529i	C A B	☁				■			■	■	
	XRFbs 5295¹ △											
SFNbsd 529i	D A B				■	■	■	■		■	■	■
SRBbsc 529i	C A B	☁					■			■	■	
123	XRFsd 5265¹ ◻											
	SFNsdd 526i	D A B				■	■	■			■	
	SRBsdd 526i	D A B	☁				■				■	
	XRFsf 5225² ◇											
SFNsfd 5227	D A B				■						ready	
SRBsfc 5220	C A B		■								ready	

Side-by-Side-Kombinationen mit EasyFresh

Maße	Modell / Serie	Griff	Bio Fresh Professional	Bio Fresh	Easy Fresh	No Frost	Soft System	Ice Tower	Ice Maker	Infinity Spring	Smart Device	Wine
123 186	XRFsf 5220² ◇											
	SFNsfd 5227	D A B				■						ready
	SRsfd 5220	D A B			■							ready
	XRFbd 5220² ◇											
SFNbdd 5227	D A B				■							ready
SRbdd 5220	D A B			■								ready



CBNsda 775i



CBNbsa20 575i



CBNdgc 5723

Maße	Modell / Serie	EEK		Bio Fresh Professional	Bio Fresh	Easy Fresh	No Frost	Soft System	Ice Maker	Easy Twist Ice	Infinity Spring	Smart Device
------	----------------	-----	--	------------------------	-----------	------------	----------	-------------	-----------	----------------	-----------------	--------------

Kühl-Gefrierkombinationen mit BioFresh Professional / BioFresh

202	← 75 →	CBNsda 775i			■		■	■				■
202	← 60 →	CBNstb 579i			■			■	■	■	■	■
		CBNbsa20 575i			■		■	■				■
		CBNsda 575i			■		■	■		■		■
		CBNsda 572i			■		■	■		■		■
		CBNbda 572i			■		■	■		■		■
		CBNdgc 5733					■	■				ready
		CBNdgc 5723					■	■				ready
		CBNsfc 572i					■	■		■		■
		CBNsdc 573i					■	■				■
		CBNbdc 573i					■	■				■
186	← 60 →	CBNsda 5223			■		■	■		■		ready
		CBNbda 5223			■		■	■		■		ready
		CBNsfc 5223					■	■		■		ready

Kühl-Gefrierkombinationen mit EasyFresh

202	← 75 →	CNsfa 7723			■		■	■				ready
202	← 60 →	CNsda 5723			■		■	■		■		ready
		CNbda 5723			■		■	■		■		ready
		CNsfc 573i					■	■		■		■
		CNc 5724					■	■		■		ready
		KGNsf 57Va03			■		■	■				ready
		KGNsf 57Vb03			■		■	■				ready
		CNdgc 5713					■	■				ready
		CNc 5713					■	■				ready
		CNdgc 5703					■	■				ready
		CNsdc 5703					■	■				ready
		CNc 5703					■	■				ready
186	← 60 →	CNsdb 5223			■		■	■		■		ready
		CNbdb 5223			■		■	■		■		ready
		KGN 52Vb03			■		■	■				ready
		CNdgc 5213					■	■				ready
		CNc 5213					■	■				ready

Hier werden nur die wichtigsten Ausstattungsdetails genannt. Ausführliche Modellbeschreibungen finden Sie unter home.liebherr.com



CNsdc 5203



CUele 2831



CTe 2131

Maße	Modell / Serie	EEK	Bio Fresh Professional	Bio Fresh	Easy Fresh	No Frost	Smart Frost	Soft System	Ice Maker	Easy Twist Ice	Infinity Spring	Smart Device
------	----------------	-----	------------------------	-----------	------------	----------	-------------	-------------	-----------	----------------	-----------------	--------------

Kühl-Gefrierkombinationen mit EasyFresh

186 ↕	--60--	CNsdc 5203	○	C			■	■				ready
		CNc 5203	○	C			■	■				ready
		CNsfd 5204	○	D			■	■				ready
		CNd 5204	○	D			■	■				ready
166 ↕	--60--	CNsfc 5023	◇	C			■	■				ready
		CNc 5023	◇	C			■	■				ready

Kühl-Gefrierkombinationen

161 ↕	--55--	CUe 2831		E				■				
		CUele 2831		E				■				
137 ↕	--55--	CUe 2331		E				■				
		CUele 2331		E				■				
		KGwe 1455 2.6		E				■				
124 ↕	--55--	CTe 2131		E				■				



RBbsc 528i



RBsdc 525i



RBa30 425i

A
-30%

Maße	Modell / Serie	EEK	Bio Fresh Professional	Bio Fresh	Smart Frost	Soft System	Smart Device
------	----------------	-----	------------------------	-----------	-------------	-------------	--------------

Kühlschränke mit BioFresh Professional / BioFresh

186 ↕	--60--	RBbsc 528i	△	C				■		■
		RBsdc 525i	○	C			■		■	■
		RBbsb 525i	○	B			■		■	■
		RBsfc 5220	◇	C			■			ready
		RBsfd 5221	◇	D			■		■*	ready
126 ↕	--60--	RBa30 425i	○	A			■			■

Das komplette Spektrum der Effizienzklassen finden Sie auf Seite 3. Entsprechend (EU) 2017/1369 6a. | * mit 4*-Gefrierfach



RDsfd 5220



Rd 5000



Rd 4600

Maße	Modell / Serie	EEK	Easy Fresh	Smart Frost	Soft System	Smart Device
------	----------------	-----	------------	-------------	-------------	--------------



Kühlschränke mit EasyFresh

↑ 186 ↓	←60→	RDsfd 5220	◇	■			ready
↑ 166 ↓	←60→	Rd 5000	○	■			ready
↑ 146 ↓	←60→	Rd 4600	○	■			ready
↑ 126 ↓	←60→	Rd 4200	○	■			ready



Rci 1620



Rc 1401



Rd 1200

Maße	Modell / Serie	EEK	Easy Fresh	Smart Frost	Door Stop	Smart Device
------	----------------	-----	------------	-------------	-----------	--------------

Tischkühlschränke

↑ 85 ↓	←60→	Rci 1620	◇	■		■	■
		Rci 1621	◇	■	■*		■
		Rdi 1620	◇	■		■	■
		Rdi 1621	◇	■	■*		■
↑ 85 ↓	←55→	Rb 1401	○		■*		
		Rc 1400	○			■	
		Rc 1401	○		■*		
		Rd 1400	○			■	
		Rdgd 1401	○		■*		
		Rd 1401	○		■*		
		Rd 1200	○			■	
↑ 68 ↓	←55→	Rd 1201	○		■*		
		Re 1200	○			■	
		Re 1201	○		■*		
		Re 1000	○			■	

* mit 4*-Gefrierfach

Hier werden nur die wichtigsten Ausstattungsdetails genannt. Ausführliche Modellbeschreibungen finden Sie unter home.liebherr.com



FNC 727i



FNa 6635



FNb 505i



Maße	Modell/ Serie	EEK	No Frost	Telescopic Rails	Easy Open	Frost Protect	Easy Twist Ice	LED	Smart Device
------	---------------	-----	----------	------------------	-----------	---------------	----------------	-----	--------------

Gefrierschränke mit NoFrost

186	←70→	FNC 727i	△	C	■	■	■	■	■	■
		FNC 7227	◇	C	■	■	■	■	■	ready
166	←70→	FNC 7026	◇	C	■	■	■	■	■	ready
146	←70→	FNa 6635	◇	A	■	■	■	■	■	ready
		FNC 6625	◇	C	■	■	■	■	■	ready
186	←60→	FNC 527i	△	C	■	■	■	■	■	■
		FNd 522i	◇	D	■	■	■	■	■	■
		FNb 505i	◇	B	■	■	■	■	■	■
		FNd 5036	◇	D	■	■	■	■	■	ready
		FNd 5026	◇	D	■	■	■	■	■	ready
146	←60→	FNb 465i	◇	B	■	■	■	■	■	■
		FNC 4625	◇	C	■	■	■	■	■	ready
		FNd 4625	◇	D	■	■	■	■	■	ready
126	←60→	FNd 4234	◇	D	■	■	■	■	■	ready
		FNd 4224	◇	D	■	■	■	■	■	ready

DE



FNdi 1624



FNe 1404



Fe 1003

Maße	Modell / Serie	EEK	No Frost	Smart Frost	Frost Protect	LED	Smart Device
------	----------------	-----	----------	-------------	---------------	-----	--------------

Tischgefrierschränke

85 ↑ ↓	← 60 →	FNdi 1624	◇	■		■	■
		Fci 1624	◇		■	■	■
85 ↑ ↓	← 55 →	FNe 1404	○	■		■	■
		Fc 1404	○		■	■	■
		Fdgd 1404	○		■	■	■
		Fd 1404	○		■	■	■
		Fe 1414	○		■	■	■
68 ↑ ↓	← 55 →	Fe 1003	○	■	■	■	



CFd 2505



CFd 2085



CFc 1875

Maße	Modell / Serie	EEK	Stop Frost	Super Frost	Soft System	Frost Protect	LED
------	----------------	-----	------------	-------------	-------------	---------------	-----

Gefriertruhen

82 ↑ ↓	← 167 →	CFd 2505	◇	■	■	■	■
		CFe 2500	○	■	■		■
82 ↑ ↓	← 125 →	CFd 2085	◇	■	■	■	■
82 ↑ ↓	← 104 →	CFc 1875	◇	■	■	■	■
		CFe 1870	○	■	■		■

DE

Side
by
Side

↑
178
↓

Einbaugeräte

Ihr individuelles FrischeCenter

Kombinieren Sie Liebherr-Einbaugeräte ganz flexibel nach Ihrem Frischebedarf: Viele Modelle lassen sich vertikal und/oder horizontal zu einem individuellen FrischeCenter zusammen stellen und decken verschiedenste Lagerbedürfnisse perfekt ab.

Fragen Sie Ihren Liebherr-Fachhandels-Partner oder -Küchenspezialisten nach dem Liebherr Side-by-Side-Konzept.

SIFNdi 5188 ▲ Peak-Serie | EWTdf 3553 Vinidor | IRBci 5180 ▲ Peak-Serie

☐ Liebherr-Geräte werden in der Regel mit Türanschlag rechts (wechselbar) ausgeliefert.

☐ Bei Modellen, bei denen der Türanschlag nicht wechselbar ist, gibt das Zeichen alternativ auch die Modelle mit Linksanschlag an.



ECBNe 8872



ECBNe 8870



ECBNe 7870

Maße	Modell / Serie	EEK	Bio Fresh	No Frost	Soft System	Ice Maker
203 ← 91,5 →	ECBNe 8872	☐	■	■	■	■
	ECBNe 8870	☐	■	■	■	■
	ECBNe 8871	☐	■	■	■	■
203 ← 76,2 →	ECBNe 7870	☐	■	■	■	■
	ECBNe 7871	☐	■	■	■	■

Integrierbare Kühl-Gefrierkombinationen



ICBNci 5663



ICBNSd 5623



ICBNci 5183


Maße	Modell / Serie	EEK		Bio Fresh Professional	Bio Fresh	Easy Fresh	No Frost	Smart Frost	Soft System	Ice Maker	Infinity Spring	Smart Device
------	----------------	-----	--	------------------------	-----------	------------	----------	-------------	-------------	-----------	-----------------	--------------


Integrierbare Kühl-Gefrierkombinationen mit BioFresh Professional / BioFresh

194 ↕ ← 56-57 →	ICBNci 5663	⬡					■	■	■	■		■
	ICBNc 5623	◇					■	■	■			ready
	ICBNSd 5623**	◇					■	■				ready
178 ↕ ← 56-57 →	ICBNci 5183	△						■	■	■	■	■
	ICBNbsci 5173	△						■	■	■		■
	ICBNbi 5153	⬡		■			■	■	■			■
	ICBNci 5153	⬡					■	■	■			■
	ICBbi 5152	⬡		■			■		■	■		■
	ICBa 5123	◇		■			■		■	■		ready
	ICBNdi 5123	◇					■	■		■		■
	ICBNSd 5123**	◇					■	■				ready
	ICBbi 5122	◇		■			■		■	■		■
	ICBSd 5122**	◇					■		■			ready

Integrierbare Kühl-Gefrierkombinationen mit EasyFresh

194 ↕ ← 56-57 →	ICNd 5603	○					■	■				ready
	ICNSd 5603**	○					■	■				ready
178 ↕ ← 56-57 →	ICNbsci 5173	△					■	■	■	■		■
	SICNdi 5153	⬡					■	■	■			■
	ICNd 5133	◇					■	■	■	water tank		ready
	ICNb 5123	◇		■			■	■	■			ready
	ICNc 5123	◇					■	■	■			ready
	ICc 5123	◇					■		■	■		ready
	ICNc 5103	○					■	■				ready
	ICNe 5103	○					■	■				ready
	ICNSd 5103**	○					■	■				ready
	ICd 5103	○					■		■			ready
	ICSe 5103**	○					■		■			ready
	ICSD 5102**	○					■		■			ready

 Liebherr-Geräte werden in der Regel mit Türanschlag rechts (wechselbar) ausgeliefert.

 Bei Modellen, bei denen der Türanschlag nicht wechselbar ist, gibt das Zeichen alternativ auch die Modelle mit Linksanschlag an.



IRBPci 5170


















IRBAc 5190-001



IRBdi 4851

Maße	Modell / Serie	EEK								
------	----------------	-----	---	---	---	--	---	---	---	---

Integrierbare Kühlschränke mit BioFresh Professional / BioFresh

178 ↕ - 56-57 ->	IRBPci 5170	△					■				■
	IRBAc 5190-001	△						■	■	■	■
	IRBAc 5190-617	△						■	■	■	■
	IRBAc 5171-001	△					■*	■	■		■
	IRBAc 5171-617	△					■*	■	■		■
	IRBci 5180	△						■		■	■
	IRBdi 5170	△						■			■
	IRBbsci 5170	△						■			■
	IRBbsci 5171	△					■*	■			■
	IRBbi 5150	○		■			■	■			■
	IRBbi 5151	○		■			■*	■			■
	IRBci 5150	○					■	■			■
	IRBci 5151	○					■*	■			■
	IRBc 5120	◇					■	■			ready
	IRBc 5121	◇					■	■*	■		ready
	IRBd 5120	◇					■	■			ready
	IRBd 5121	◇					■	■*	■		ready
	IRBSd 5120**	◇					■				ready
IRBSd 5121**	◇					■	■*			ready	
158 ↕ - 56-57 ->	IRBdi 4851	○					■	■*	■		■
140 ↕ - 56-57 ->	IRBbsbi 4570	△		■				■			■
	IRBci 4571	△					■*	■			■
	IRBci 4550	○					■	■			■
	IRBc 4520	◇					■	■			ready
	IRBc 4521	◇					■	■*	■		ready

* mit 4*-Gefrierfach

** mit Schlepptür statt Festtür

Das komplette Spektrum der Effizienzklassen finden Sie auf Seite 3. Entsprechend (EU) 2017/1369 6a.

DE



IRBbsbi 4170



IRBci 4151



IRBbi 4050

Maße	Modell / Serie	EEK		Bio Fresh Professional	Bio Fresh	Easy Fresh	Smart Frost	Soft System	Auto Door	Infinity Spring	Smart Device
------	----------------	-----	--	------------------------	-----------	------------	-------------	-------------	-----------	-----------------	--------------

Integrierbare Kühlschränke mit BioFresh Professional / BioFresh

122 ↕ ← 56-57 →	IRBbsbi 4170	△		■					■		■
	IRBbi 4170	△		■					■		■
	IRBbi 4171	△		■				■*	■		■
	IRBci 4150	○				■			■		■
	IRBci 4151	○				■		■*	■		■
	IRBc 4120	◇				■			■		ready
	IRBc 4121	◇				■		■*	■		ready
	IRBSd 4120**	◇				■					ready
102 ↕ ← 56-57 →	IRBbi 4050	○		■		■			■		■
	IRBc 4020	◇				■			■		ready

Integrierbare Kühlschränke mit EasyFresh

178 ↕ ← 56-57 →	IRCe 5121	◇					■	■*	■		ready
	IRDdi 5120	◇					■		■		■
	IRDdi 5121	◇					■	■*	■		■
	IRd 5100	○					■				ready
	IRd 5101	○					■	■*			ready
	IRe 5100	○					■				ready
	IRe 5101	○					■	■*			ready
	140 ↕ ← 56-57 →	IRd 4520	◇					■		■	
IRd 4521		◇					■	■*	■		ready
122 ↕ ← 56-57 →	IRc 4120	◇					■		■		ready
	IRc 4121	◇					■	■*	■		ready
	IRd 4100	○					■				ready
	IRd 4101	○					■	■*			ready
	IRe 4100	○					■				ready
	IRe 4101	○					■	■*			ready
	IRSe 4100**	○					■				ready
	IRSe 4101**	○					■	■*			ready

* mit 4*-Gefrierfach

DE



IRd 4020



IRbi 3951



IRSe 3900

Maße	Modell / Serie	EEK						
------	----------------	-----	--	--	--	--	--	--

Integrierbare Kühlschränke mit EasyFresh

102 ↕ → 56-57	IRd 4020	◇			■		■		ready
	IRd 4021	◇			■	■*	■		ready
	IRd 4000	○			■				ready
88 ↕ → 56-57	IRci 3950	⬡			■		■		■
	IRbi 3951	⬡		■	■	■*	■		■
	IRc 3920	◇			■		■		ready
	IRc 3921	◇			■	■*	■		ready
	IRd 3900	○			■				ready
	IRd 3901	○			■	■*			ready
	IRe 3900	○			■				ready
	IRe 3901	○			■	■*			ready
	IRSe 3900**	○			■				ready
	IRSe 3901**	○			■	■*			ready

* mit 4*-Gefrierfach



DRe 4101



DRe 3900



DRe 3901

Dekorfähige Kühlschränke


122 ↕ → 56-57	DRe 4101***	○			■	■*			ready
88 ↕ → 56-57	DRe 3900***	○			■				ready
	DRe 3901***	○			■	■*			ready


* mit 4*-Gefrierfach

** mit Schlepptür statt Festtür | *** dekorfähig

Das komplette Spektrum der Effizienzklassen finden Sie auf Seite 3. Entsprechend (EU) 2017/1369 6a.

Übersicht | Sortiment Einbaugeräte

 Liebherr-Geräte werden in der Regel mit Türanschlag rechts (wechselbar) ausgeliefert.

 Bei Modellen, bei denen der Türanschlag nicht wechselbar ist, gibt das Zeichen alternativ auch die Modelle mit Linksanschlag an.



SIFNAd 5188-001

































SIFNbsdi 5188



IFNci 3954

Maße	Modell / Serie	EEK		No Frost	Smart Frost	Soft System	Ice Maker	Ice Tower	Auto Door	LED	Smart Device
------	----------------	-----	---	----------	-------------	-------------	-----------	-----------	-----------	-----	--------------

Integrierbare Gefrierschränke

178 ↑ ↓	← 56-57 →	SIFNAd 5188-001 		■		■	■	■	■	■	■	
		SIFNAd 5188-617 		■		■	■	■	■	■	■	■
		SIFNdi 5188 		■		■	■	■			■	■
		SIFNbsdi 5188 		■		■	■	■			■	■
		SIFNdi 5178 		■		■					■	■
		SIFNe 5128 		■		■						ready
		SIFNe 5108 		■								ready
140 ↑ ↓	← 56-57 →	SIFNdi 4556 		■		■				■	■	
		SIFNdi 4155 		■		■					■	■
88 ↑ ↓	← 56-57 →	IFNci 3954 		■		■				■	■	
		IFNd 3924 		■		■						ready
		IFd 3904 				■						ready
		IFSd 3904** 				■						ready
72 ↑ ↓	← 56-57 →	IFNbi 3553 		■	■	■				■	■	
		IFNd 3503 			■							ready

DE



URPc 375i



URDd 375i



URd 3600

Maße	Modell / Serie	EEK	Easy Fresh	No Frost	Smart Frost	Vario Cool Drawers	Soft System	LED	Smart Device
------	----------------	-----	------------	----------	-------------	--------------------	-------------	-----	--------------

Unterbau-Kühlschränke

86-92 --60--	URPc 375i	⬡	C				■		■
	URc 375i	⬡	C	■			■		■
	URDd 375i	⬡	D			■	■		■
	URc 3700	○	C						
	URc 3701	○	C			■*			
82-88 --60--	URPd 365i	⬡	D				■		■
	URd 3600	○	D						
	URd 3601	○	D			■*			
	DURd 3600***	○	D						
	DURd 3601***	○	D			■*			
	UIK 1510		E						
UIK 1514		E							

* mit 4*-Gefrierfach



UBCgb 3731



UBCpr 376i

Maße	Modell / Serie	EEK	Soft System	LED	Smart Device	Beverage
------	----------------	-----	-------------	-----	--------------	----------

Unterbau-Getränkekühlschränke

86-92 --60--	UBCgb 3731	◇	B		■	ready	■
	UBCpr 376i***	⬡	B	■	■	■	■

** mit Schlepptür statt Festtür | *** dekorfähig | **** Getränke- und Outdoor-Kühlschränke entsprechen der EU-Verordnung 2019/2018 für gewerbliche Geräte. Das komplette Spektrum der Effizienzklassen finden Sie auf Seite 3. Entsprechend (EU) 2017/1369 6a.



UORpr 366i



UORpr 365i

Maße	Modell / Serie	EEK	Soft System	Door Lock	LED	Smart Device	Outdoor
------	----------------	-----	-------------	-----------	-----	--------------	---------

Unterbau-Outdoor-Kühlschränke

82-88 ↑ ↓ ← 60 →	UORpr 366i***	⬡	⬢ ^A _B ****	■	■	■	■
	UORpr 365i***	⬡	⬢ ^A _B ****	■	■	■	■



SUFNc 375i



SUFc 3703



SUFNpc 365i

Maße	Modell / Serie	EEK	No Frost	Smart Frost	Soft System	LED	Smart Device
------	----------------	-----	----------	-------------	-------------	-----	--------------

Unterbau-Gefrierschränke

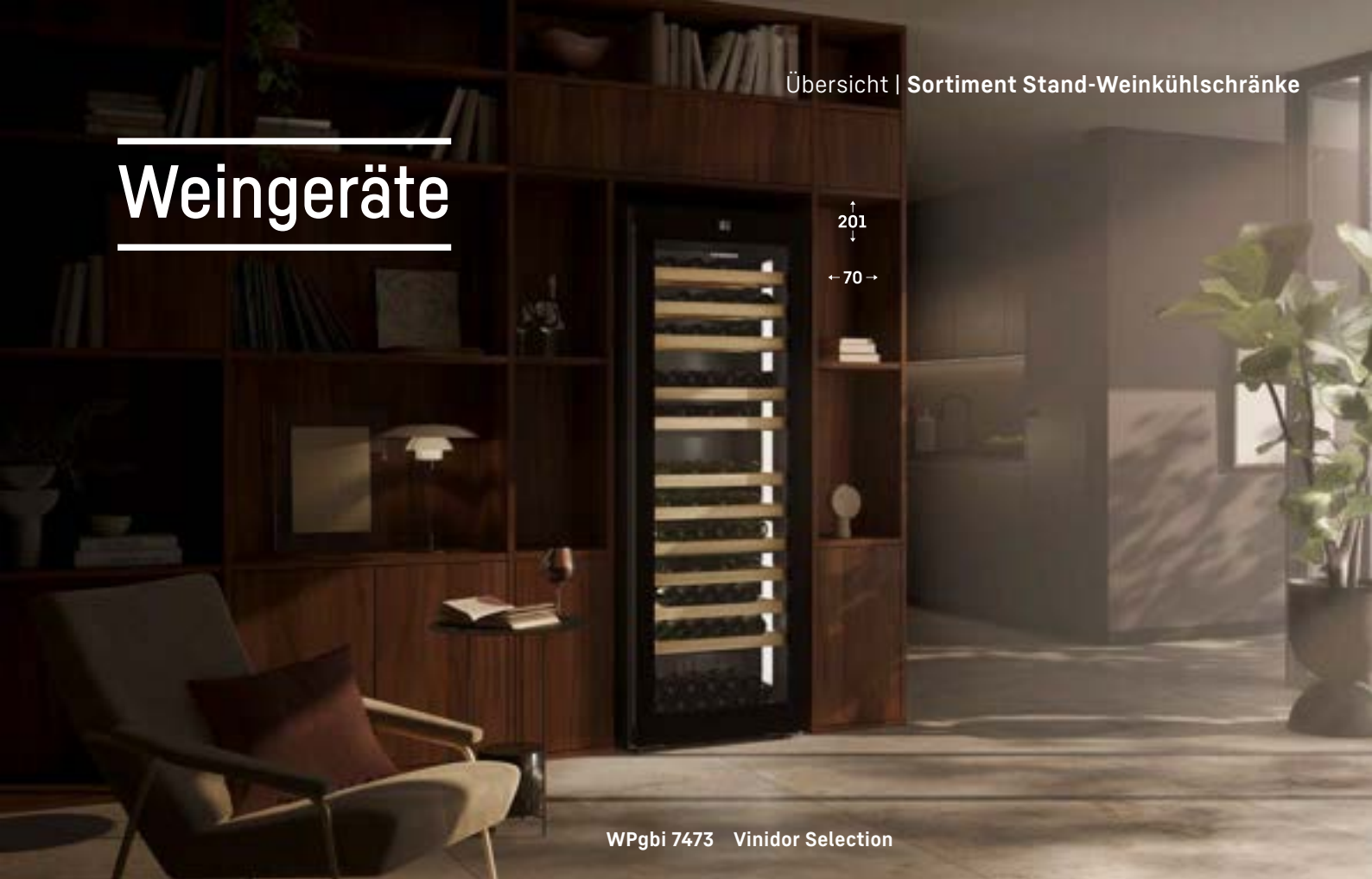
86-92 ↑ ↓ ← 60 →	SUFNc 375i	⬡	⬢ ^A _C	■	■	■	■
	SUFc 3703	○	⬢ ^A _C	■			
82-88 ↑ ↓ ← 60 →	SUFNpc 365i	⬡	⬢ ^A _C	■	■	■	■
	SUFd 3603	○	⬢ ^A _D	■			
	SDUfd 3603***	○	⬢ ^A _D	■			
	SUIG 1514		⬢ ^A _D	■			

DE

*** dekorfähig | **** Getränke- und Outdoor-Kühlschränke entsprechen der EU-Verordnung 2019/2018 für gewerbliche Geräte.

Aus Platzgründen werden nur die wichtigsten unterscheidenden Features genannt. Ausführliche Modellbeschreibungen finden Sie unter home.liebherr.com

Weingeräte



WPgbi 7473 Vinidor Selection













WPgbi 7483



WPbsi 5252



WPsd 5252

Maße	Modell/Serie	EEK	3 Zones	2 Zones	Glass Door	Humidity Select	UV Protect Plus	Sommelier Board	Soft System	Smart Device		
201 ↕ ↔70↔	WPgbi 7483 Vinidor Selection		■		■	■	■	■	■	■	149	
	WPgbi 7473 Vinidor Selection		■		■	■	■		■	■	182	
185 ↕ ↔60↔	WPgbi 5273 Vinidor Selection		■		■	■	■		■	■	104	
201 ↕ ↔70↔	WPgbi 7472 Vinidor Selection			■	■	■	■		■	■	204	
	185 ↕ ↔60↔	WPgbi 5272 Vinidor Selection			■	■	■	■		■	■	106
		WPbsi 5252 Vinidor			■	■	■	■		■	■	155
	WPsd 5252 Vinidor			■	■	■	■			ready	155	
165 ↕ ↔60↔	WPbsi 5052 Vinidor			■	■	■	■		■	■	131	
145 ↕ ↔60↔	WPsd 4652 Vinidor			■	■	■	■			ready	107	

 **Stand-Weinkühlschränke**

*Maximale Bordeauxflaschen-Kapazität (0,75 l) auf Basis: H: 300,5 mm, ø: 76,1 mm
Das komplette Spektrum der Effizienzklassen finden Sie auf Seite 3. Entsprechend (EU) 2017/1369 6a.

Übersicht | Sortiment Stand-Weinkühlschränke



WSbli 7731











WPbli 5231



WSbl 5001

Maße	Modell / Serie	EEK	1 Zone	Glass Door	Humidity Control	Humidity Select	UV Protect	UV Protect Plus	Smart Device	
------	----------------	-----	--------	------------	------------------	-----------------	------------	-----------------	--------------	---

Stand-Weinkühlschränke

204 ↑ ↓	← 75 →	WSbli 7731	GrandCru Selection		■					■	324
188 ↑ ↓	← 60 →	WPbli 5231	GrandCru Selection		■	■	■		■	■	229
		WSbli 5231	GrandCru Selection		■		■			■	229
168 ↑ ↓	← 60 →	WPbl 5001	GrandCru		■	■		■		■	ready 196
		WSbl 5001	GrandCru		■			■			ready 196
148 ↑ ↓	← 60 →	WPbl 4601	GrandCru		■	■		■		■	ready 166
128 ↑ ↓	← 60 →	WPbl 4201	GrandCru		■	■		■		■	ready 141
		WSbl 4201	GrandCru		■			■			ready 141

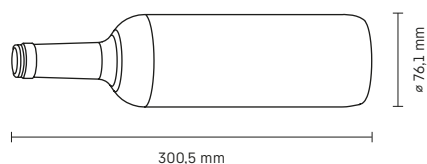


ZKes 453

Maße	Modell / Serie	EEK	1 Zone	Glass Door	Humidity Control	Humidity Select	UV Protect	Cigar	
------	----------------	-----	--------	------------	------------------	-----------------	------------	-------	---

Stand-Kompaktgerät

61 ↑ ↓	← 43 →	ZKes 453	Humidor		■	■		■	■	
--------------	--------	----------	---------	--	---	---	--	---	---	--



Bordeauxflaschengröße (0,75 l)

Alle Angaben zur Flaschenkapazität beziehen sich auf diese Abmessungen.

Hier werden nur die wichtigsten Ausstattungsdetails genannt. Ausführliche Modellbeschreibungen finden Sie unter home.liebherr.com




EWTgb 3583









EWTdf 2353



EWTgb 1683

Maße	Modell / Serie	EEK	Zones		Glass Door	Humidity Select	UV Protect Plus	UV Protect	Soft System	Tip Open	Smart Device	
			2	1								

Einbau-Weinkühlschränke

178 ↕	← 56-57 →	EWTgb 3583	Vinidor		■	■	■	■	■	■	■	83
		EWTdf 3553***	Vinidor		■	■	■	■	■	■	■	80
122 ↕	← 56-57 →	EWTgb 2383	Vinidor		■	■	■	■	■	■	■	51
		EWTdf 2353***	Vinidor		■	■	■	■	■	■	■	48
88 ↕	← 56-57 →	EWTgb 1683	Vinidor		■	■	■	■	■	■	■	33
		EWTdf 1653***	Vinidor		■	■	■	■	■	■	■	30



WKEgb 582

Einbau-Weinkühlschrank

45 ↕	← 56-57 →	WKEgb 582	GrandCru		■	■	■	■	■	■	■	18
---------	-----------	-----------	----------	---	---	---	---	---	---	---	---	----



UWgbi 3782












UWpri 3672



UWgb 3632

Unterbau-Weinkühlschränke

86-92 ↕	← 60 →	UWgbi 3782	Vinidor Selection		■	■	■	■	■	■	■	38
		UWpri 3782***	Vinidor Selection		■	■	■	■	■	■	■	38
		UWpri 3762***	Vinidor Selection		■	■	■	■	■	■	■	38
82-88 ↕	← 60 →	UWgbi 3682	Vinidor Selection		■	■	■	■	■	■	■	32
		UWpri 3672***	Vinidor Selection		■	■	■	■	■	■	■	32
		UWpri 3662***	Vinidor Selection		■	■	■	■	■	■	■	32
		UWgb 3632	Vinidor		■	■	■	■	■	■	ready	32
		UWpri 3661***	Vinidor Selection		■	■	■	■	■	■	■	44
		UWgb 3631	Vinidor		■	■	■	■	■	ready	44	

*Maximale Bordeauxflaschen-Kapazität (0,75 l) auf Basis: H: 300,5 mm, ø: 76,1 mm. | ***dekorfähig
Das komplette Spektrum der Effizienzklassen finden Sie auf Seite 3. Entsprechend (EU) 2017/1369 6a.

Perfekte Erfrischung garantiert – mit den Getränkekühlschränken von Liebherr.

Ob Grillfest im Garten, große Familienfeier oder spontanes Treffen mit Freunden: Mit einem Liebherr-Getränkekühlschrank sind erfrischende Drinks immer perfekt temperiert und sofort griffbereit.

Hochwertige Verarbeitung, langlebige Technik und bewährte Liebherr-Qualität garantieren zuverlässige Leistung – selbst bei hoher Beanspruchung. Der großzügige Stauraum bietet Platz für Wasser, Softdrinks und mehr. Praktisch, robust und stilvoll – das Must-have für jede Feier und die ideale Lösung für alle, die ihren Gästen jederzeit kühle Erfrischungen bieten möchten.



MRFvg 4011



Umweltfreundliches Kältemittel

Zum Einsatz kommen ausschließlich die natürlichen und umweltfreundlichen Kältemittel R 600a und R 290. In Verbindung mit hocheffizienten Kompressoren sind diese äußerst leistungsstark und mit ihrem niedrigen Treibhauspotenzial auch zukunftssicher.



Digitale Temperaturanzeige

Die digitale Temperaturanzeige zeigt gradgenau die Innentemperatur des Kühlgeräts an. Somit können sich Nutzer schnell einen Überblick über die Gerätetemperatur verschaffen (nur bei MRFvd 4011, MRFvg 4011, MRFvg 3511).



LED

MRFvd 4011 var 744

Energieklasse ¹	
Brutto- / Nettorauminhalt	400 / 286 l
Außenmaße (B/T/H)	597 / 654 / 1.884 mm
Innenmaße (B/T/H)	475 / 423 / 1.659 mm
Energieverbrauch Jahr	566 kWh²
Beladung 0,5 l PET	253 Stück
Beladung 0,33 l Dose	506 Stück



Presentation Light
LED
Touch Display

MRFvg 4011

Energieklasse ¹	
Brutto- / Nettorauminhalt	400 / 286 l
Außenmaße (B/T/H)	597 / 654 / 1.884 mm
Innenmaße (B/T/H)	475 / 423 / 1.659 mm
Energieverbrauch Jahr	433 kWh²
Beladung 0,5 l PET	253 Stück
Beladung 0,33 l Dose	506 Stück



Presentation Light
LED
Touch Display

MRFvg 3511

Energieklasse ¹	
Brutto- / Nettorauminhalt	347 / 250 l
Außenmaße (B/T/H)	597 / 654 / 1.684 mm
Innenmaße (B/T/H)	475 / 423 / 1.459 mm
Energieverbrauch Jahr	390 kWh²
Beladung 0,5 l PET	207 Stück
Beladung 0,33 l Dose	414 Stück



MRFvc 5501

Energieklasse ¹	
Brutto- / Nettorauminhalt	544 / 432 l
Außenmaße (B/T/H)	747 / 769 / 1.684 mm
Innenmaße (B/T/H)	625 / 536 / 1.459 mm
Energieverbrauch Jahr	383 kWh²
Beladung 0,5 l PET	354 Stück
Beladung 0,33 l Dose	708 Stück



MRFvc 4001

Energieklasse ¹	
Brutto- / Nettorauminhalt	377 / 286 l
Außenmaße (B/T/H)	597 / 654 / 1.884 mm
Innenmaße (B/T/H)	475 / 423 / 1.659 mm
Energieverbrauch Jahr	390 kWh²
Beladung 0,5 l PET	253 Stück
Beladung 0,33 l Dose	506 Stück



MRFvc 3501

Energieklasse ¹	
Brutto- / Nettorauminhalt	327 / 250 l
Außenmaße (B/T/H)	597 / 654 / 1.684 mm
Innenmaße (B/T/H)	475 / 423 / 1.459 mm
Energieverbrauch Jahr	390 kWh²
Beladung 0,5 l PET	207 Stück
Beladung 0,33 l Dose	414 Stück

¹ Entsprechend der EU-Verordnung 2019/2018 | ² Gemessen nach EN 16902:2016

Ein Kühlschrank wird mein Kühlschrank.



Neue
Trendfarben!




Mit MyStyle wird ein Liebherr zu Ihrem Liebherr – dank stilvollen Designs, frei kombinierbarer Ausstattungsoptionen und innovativen Frischetechnologien.

Gestalten Sie ganz einfach Ihr Wunschgerät in der persönlichen Lieblingsfarbe, stilvollen Designs oder mit eigenen Fotos. Alles ist möglich. Auch beim Interieur – wählen sie zum Beispiel aus verschiedenen Frischetechnologien oder integrieren Sie einen IceMaker. Für ein Kühlgerät, so individuell wie Ihr Zuhause.

WildRosemary

Wie das intensive, würzige Aroma eines Kräutergartens stimuliert das dunkle Grün von WildRosemary die Sinne und verleiht Ihrer Küche einen erfrischenden, natürlichen Charme.



MyStyle

Mehr dazu unter: home.liebherr.com/mystyle

Schlicht im Look. Und dabei schlicht unübersehbar.

Standgeräte in neuem
Liebherr-Farbton DarkGrey

Ein Hauch mehr Eleganz für Ihre Küche:
Der neue Farbton DarkGrey (RAL 7024) vereint
modernes Design mit stilvoller Zurückhaltung.
Die ruhige Ästhetik verleiht der Küche einen
eleganten Akzent – und fügt sich harmonisch in
Materialien wie Holz, Stein oder Beton ein. So
wird das Kühlgerät zu einem eleganten Blickfang
in jeder anspruchsvoll gestalteten Küche.



Praktisches Zubehör für jeden Bedarf

Entdecken Sie die Vielseitigkeit des Liebherr-Zubehörprogramms und machen Sie sich Ihren Alltag noch ein bisschen einfacher.



FreshAir-Aktivkohlefilter



FlexSystem



VarioSafe und Flaschenbord



Eiswürfelschale mit Deckel



Flaschenablage



SmartDeviceBox



Unser Zubehör finden Sie online direkt beim Wunschmodell unter home.liebherr.com oder bei Ihrem Liebherr-Fachhandelspartner.

Immer bestens vernetzt

Fast alle Liebherr-Geräte sind entweder bereits ab Werk vernetzbar oder können nachträglich mit der SmartDevice-Box vernetzt werden.

So profitieren Sie von den vielen Möglichkeiten unserer SmartDevice-App und der Einbindung Ihrer Kühl-, Gefrier- und Weingeräte in Ihr bestehendes Smarthome. Wichtige Status- und Alarmmeldungen kommen so direkt aufs Handy, zum Beispiel über die noch geöffnete Kühlschranktür via Türalarm. Unsere SmartDevice-App hat aber noch viel mehr zu bieten: Neben der einfachen Verwaltung Ihrer Geräte und deren Steuerung von unterwegs aus unterstützt die App auch mit Tipps und Tricks rund um Ihren Liebherr. Außerdem finden sich hier passendes Zubehör für jedes Kühlgerät, Zugang zu Bedienungsanleitungen und vieles mehr.

Hier können Sie die SmartDevice-App herunterladen:



Mehr dazu unter:
home.liebherr.com/getsmart

Das Höchstmaß an Energieeffizienz

Der CBNsda 775i vereint beste Energieeffizienz mit einer großzügigen Breite von 75 cm. Zahlreiche Frischetechnologien wie VarioTemp, NoFrost und der größte BioFresh-Safe aller Zeiten bieten beste Lagerbedingungen bei minimalem Energieverbrauch.

Auch als Variante CNsfa 7723 mit EasyFresh erhältlich.

← 75 →

↑
201
↓



10 Jahre
Herstellergarantie

CBNsda 775i ◊ Prime-Serie



Hier werden nur die wichtigsten Ausstattungsdetails genannt. Ausführliche Modellbeschreibungen finden Sie unter home.liebherr.com

home.liebherr.com

Produkte und deren Details sind zu Werbezwecken inszeniert. Technische Änderungen vorbehalten. Farbabweichungen drucktechnisch bedingt. Die gezeigten Modelle sind nicht in allen Ländern verfügbar. 7901.688-03 DE-LHV. 11.25.